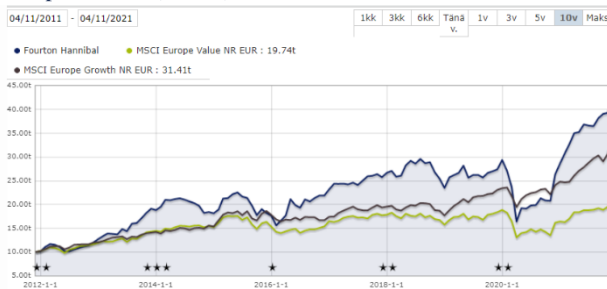


Tuottoja ja indeksejä

Lokakuussa Hannibalin arvo nousi 0,60 %. Vuoden alusta kehitys on +37,38 %, kolmen kuukauden kehitys on +7,73 % ja kahdentoista kuukauden kehitys on +89,34 %. Kolmen vuoden +46,89 % ja viiden vuoden kehitys +79,51 %. Aloituspäivästä 30.3.2007 rahaston arvo on noussut 151,40 %.

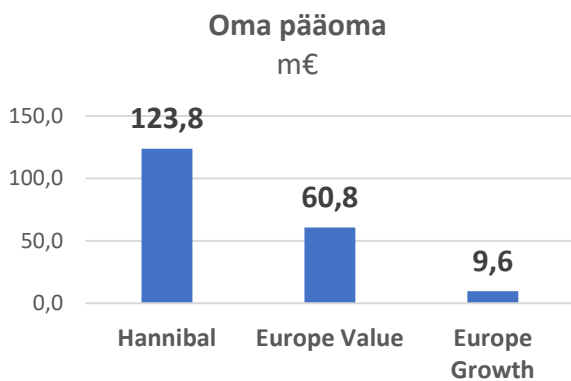
Alla morningstar.fi-palvelusta lainattu Fourton Hannibal-rahaston (sininen) kuluneen kymmenen vuoden osuuden arvon kehitys suhteessa MSCI Europe Value (vihertävä) ja MSCI Europe Growth (ruskea).



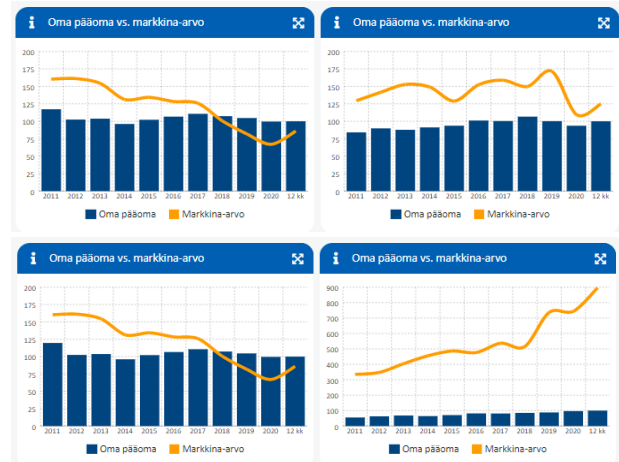
Hannibalin tuotto 300 %, Growth-indeksi 200 % ja Value-indeksi 100 %.

Hannibal-rahasto oli tämän raportointikuukauden lopussa 86 m€:n kokoinen. Vertaillaksemme näiden kolmen eri salkun nykyisällön arvostusta ja asentoa (varjo-)sijoitetaan seuraavaksi tämä sama 86 m€ kahden mainitun indeksin kymmenen suurimpaan yhtiöön yhtäläisin osuuksin (**Growth** = Nestle, ASML, Roche, LVMH, Astra, Novo Nordisk, Unilever, Diageo, L'Oreal, SAP ja **Value** = Novartis, Siemens Total, Sanofi, HSBC, Glaxo, Allianz, BP, Shell).

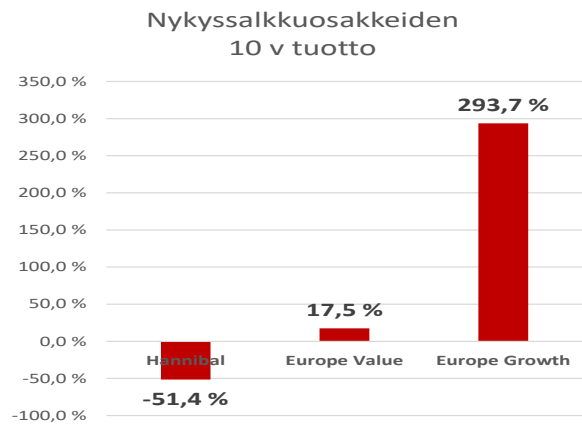
Hannibal-rahaston kokoinen sijoitus antaa seuraavat oma pääoma-osuudet tällä hetkellä:



Rahaston nykyisällön kymmenen vuoden arvostuskehitys vs. indeksisalkut (Hannibal-rahasto vasen kuva ja Growth-indeksi alempana):



Lopuksi vertaamme kolmen salkun nykyomistusten kuluneen kymmenen vuoden tuottoja:



Jos näitä prosentteja verrataan alussa listattuihin rahastojen kymmenen vuoden tuotto prosentteihin, on seuraava selvä johtopäätös vedettävissä: Kasvu-indeksi ostaa keskimäärin nouseviin kursseihin (rahaston tuotto alhaisempi kuin nykyisällön historiallinen tuotto) kun Value-indeksi ja erityisesti Hannibal-rahasto ostavat keskimäärin laskeviin kursseihin (rahaston tuotto korkeampi kuin nykyisällön historiallinen tuotto). Erot ovat isoja, mutta hyvä niin – osakesalkunhoitoa voi tunnetusti lähestyä monella eri (hyvällä) tavalla. Tähän jatkoksi sopisi hyvin jalkapalloterminä, että ”ja lopuksi Saksa voittaa”, joka tässä yhteydessä tarkoittaisi indeksiä. Tällä kertaa näin ei kuitenkaan ole käynyt. (Kuvien ja salkkulaskelmien lähde: www.zenostock.com).

Fourtonin virallinen rahasto- ja rahastojen avaintieto- ja asiakasohje ovat saatavilla suomen kielellä Fourton Oy:n internetsivuilta www.fourton.fi tai Fourton rahastoyhtiöstä.

Fourton Rahastoyhtiö

KÄYNTIOSOITE / POSTIOSOITE
Tapiolan Keskustorni, 13. krs
Tapiontori 1, 02100 Espoo
PL 111, 02101 Espoo

PUHELIN 09 4393 780

Fourton Fondbolag

BESÖKSADRESS / POSTADRESS
Hagalunds Centraltom, 13. vån.
Tapiatorget 1, 02100 Esbo
PB 111, 02101 Esbo

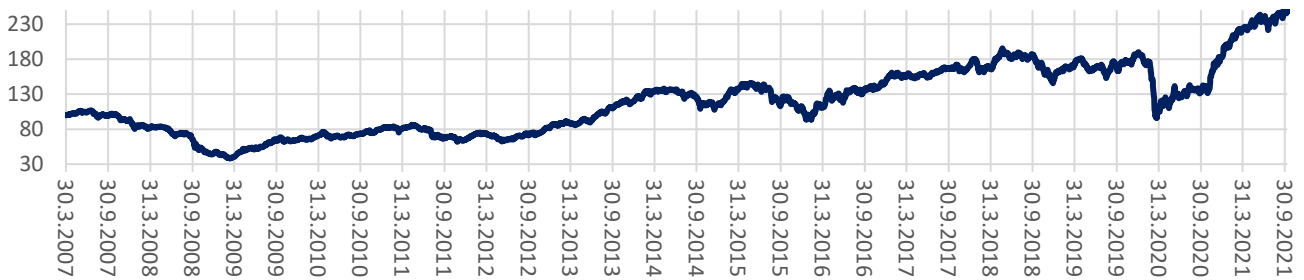
TELEFON +358 9 4393 780

Fourton Fund Management Company

Y-TUNNUS / FO-NUMMER / BUSINESS ID
3141731-9
KOTPAIKKA / HEMORT / DOMICILE
Helsinki / Helsingfors

www.fourton.fi

Hannibal — arvon kehitys

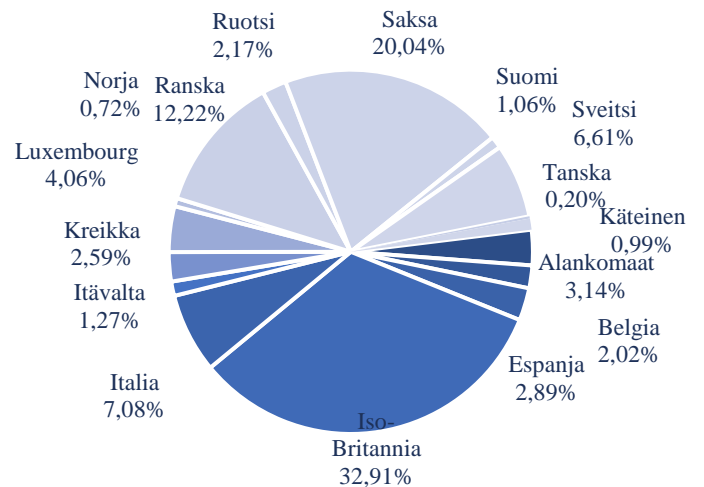


Historiallisen kehityksen perusteella ei voida ennakoida rahaston tuottoa tulevaisuudessa.

Tilanne 31.10.2021

Rahasto-osuuden arvo	251,40 €
Rahaston kokonaisarvo	85 989 820,47 €
Rahaston kokonaisarvo lokakuun merkintöjen jälkeen	85 989 820,47 €
Rahasto-osuuksien lukumäärä 31.10.2021	342 040,6136 kpl
Sijoitukset arvopapereihin	99,01 %
Käteinen	0,99 %

Tilanne 31.10.2021



Tuotto

Tuotto 1 kk	0,60 %
Tuotto 3 kk	7,73 %
Tuotto 6 kk	11,50 %
Tuotto 9 kk	27,63 %
Tuotto 12 kk	89,34 %
Tuotto 3 vuotta	46,89 %
Tuotto 5 vuotta	79,51 %
Tuotto alusta 30.3.2007	151,40 %

Palkkiojakauma 2021

Kiinteä hallinnointipalkkio	0,50 % (0,6 % p.a.)
Säilytysyhteisön palkkio	0,0250 % (0,03 % p.a. Sis. Alv 24 %)
Tuottosidonnainen palkkio	0,13 % (10/21)

Fourton Rahastoyhtiö

KÄYNTIOSOITE / POSTIOSOITE
Tapiolan Keskustomi, 13. krs
Tapiontori 1, 02100 Espoo
PL 111, 02101 Espoo

PUHELIN 09 4393 780

Fourton Fondbolag

BESÖKSADRESS / POSTADRESS
Hagalunds Centraltom, 13. vån.
Tapiatorget 1, 02100 Esbo
PB 111, 02101 Esbo

TELEFON +358 9 4393 780

Fourton Fund Management Company

Y-TUNNUS / FO-NUMMER / BUSINESS ID
3141731-9
KOTIPAikka / HEMORT / DOMICILE
Helsinki / Helsingfors

www.fourton.fi