

FOURTON

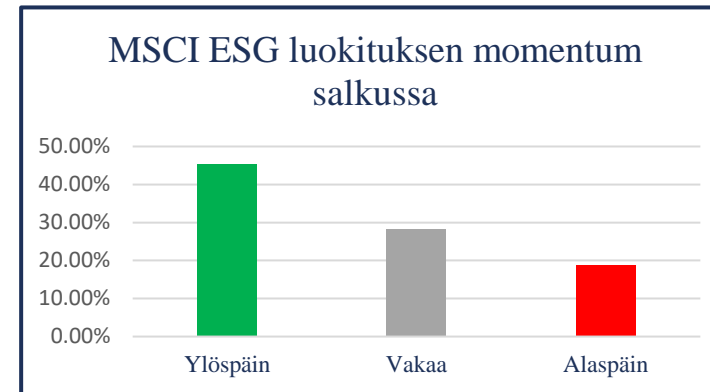
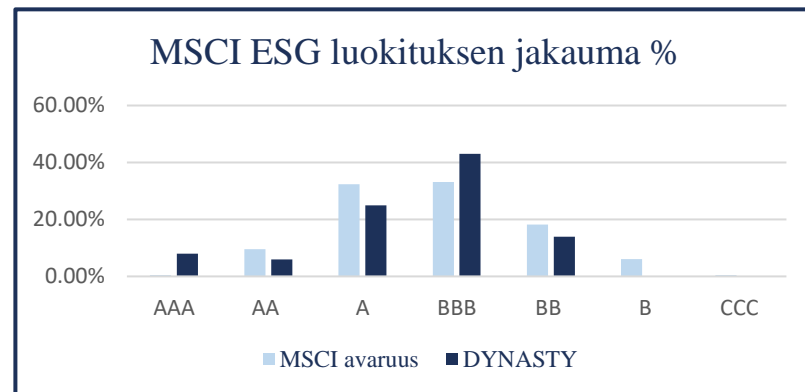
Fourton ESG DYNASTY–rahasto

Vastuullisuusraportti marraskuu 2021



Fourton ESG DYNASTY - yleisluokitukset

SALKUN ESG LUOKITUS	
AAA	Erinomainen
AA	Erittäin hyvä
A	Hyvä
BBB	Keskimääräinen
BB	Tyydyttävä
B	Heikko
CCC	Erittäin heikko

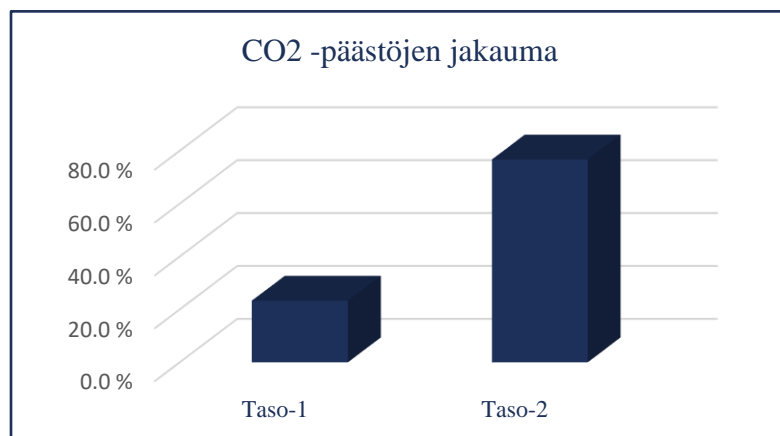
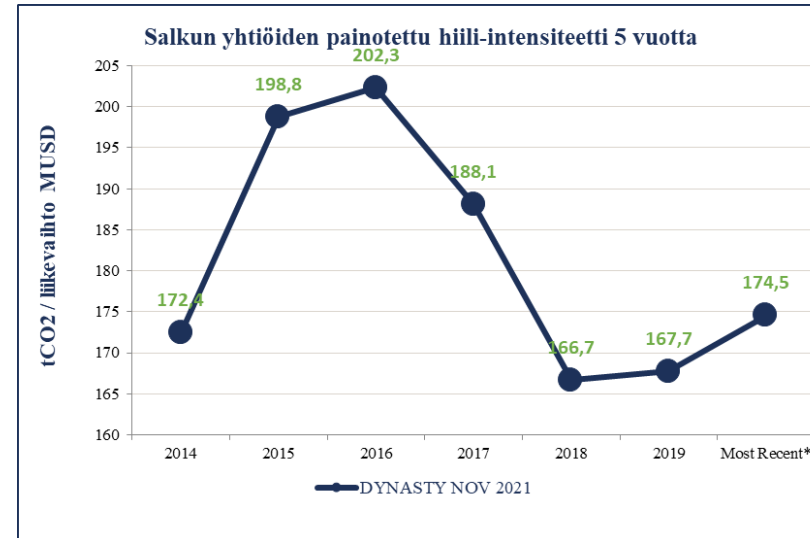


Salkun ESG laatuluokitus	7,4
Osa-alueet	
Ympäristö	5,4
Sosiaalinen	5,2
Hallinto	4
Kattavuus salkun markkina-arvosta	96 %

MSCI Hallintotapariskit	Dynasty
Hallintotapajohtajat	10,50 %
Hallintotapanahjukset	25,90 %
Hallituskoonpanoriskit	34,00 %
Puolueettomat hallituksen jäsenet	38,10 %

Fourton ESG DYNASTY – hiili-intensiteetti

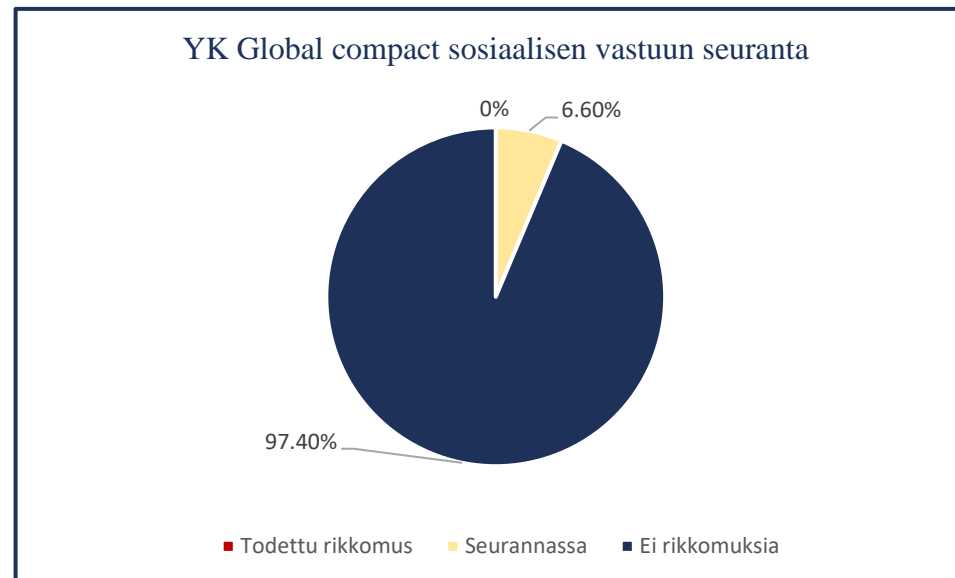
Hiili-intensiteetti		
Sektori	Paino salkussa	tCO2e/\$m liikevaihto
Energia	10,4 %	571,6
Teollisuus	6,2 %	425,8
Materiaalit	6,4 %	368,1
Kulutustuotteet	5,4 %	145,8
Tietotekniikka	28,1 %	24,8
Kestokulutustuotteet	8,3 %	24,7
Terveydenhuolto	4,9 %	17,7
Viestintäpalvelut	3,9 %	12,6
Rahoitus	26,4 %	10,2
Salkun kokonaishiili-intensiteetti (tCO2 / sijoitettu MEUR)	112,4	
Salkun painotettu hiili-intensiteetti (tCO2 / Liikevaihto MEUR)	174,50	



Taso-1 päästöt ovat yhtiön suoria päästöjä eli mm. toimitiloista ja ajoneuvoista aiheutuvia päästöjä. Taso-2 päästöt ovat yhtiön omaan käyttöön hankitusta sähköstä, höyrystä, lämmityksestä ja jäähdytyksestä aiheutuvia päästöjä.

YK:n Global Compact periaatteiden vastaisten normirikkomusten seuranta

Sosiaaliset vastuut, kuten korruptioon, ihmisoikeuksiin ja työntekijöiden oikeuksiin liittyvät rikkomukset



Vastuullisuuspisteytyksien laskentamenetelmät

Salkun **MSCI ESG-luokitus** jaetaan seitsemään eri luokkaan, joista paras on AAA ja huonoin CCC. Luokitus saadaan ESG-pisteiden perusteella. Pisteet (skaala 1-10) kertovat kuinka hyvin salkussa olevat yhtiöt ottavat huomioon ympäristöön (E), sosiaaliseen vastuuseen (S) ja hallintotapaan (G) liittyviä riskejä ja mahdollisuuksia. Lisäksi pisteet on suhteutettu toimialakohtaisesti ja näiden perusteella saadaan painotettu keskiarvo.

ESG luokituksen momentum salkussa kertoo kuinka iso osa salkun yhtiöiden ESG luokituksesta on menossa ylöspäin, alaspäin tai on pysymässä paikallaan.

YK:n Global Compact –periaatteet kuva kertoo, miten hyvin salkussa olevat yhtiöt noudattavat mm. ihmisoikeuksiin, työelämän standardien, ympäristö ja korruption kitkemiseen liittyviä periaatteita. Salkun yhtiöt jaetaan normirikkomusten ja niiden vakavuuden perusteella kolmeen luokkaan. Vihreä merkitsee, että yhtiötä ei viimeiseen kolmeen vuoteen ole yhdistetty tapahtumiin, jotka MSCI:n metodologian mukaan rikkoisivat Global Compact -periaatteita. Keltainen merkitsee, että yhtiö on MSCI:n seurannassa jonkun/joidenkin kyseenalaisten tapahtumien seurauksena ja punainen että yhtiö on yhdistetty yhteen tai useampaan tapahtumaan, joiden seurauksena sitä vastaan on nostettu uskottavia syytöksiä siitä, että yhtiö tai sen johto ovat aiheuttaneet vakavaa ja laajamittaista vahinkoa toimiessaan kansainvälisten normien vastaisesti.

CO2 intensiteetin painotettu keskiarvo kuvaa salkun yhtiöiden tason-1 ja tason-2 päästöjen suhdetta niiden liikevaihtoon nähden (tCO2 / miljoona dollaria liikevaihto). CO2-päästöjen kehitys kertoo, miten salkussa olevien yhtiöiden hiili-intensiteetti (tCO2 / miljoona USD liikevaihto) on kehittynyt viime vuosien aikana

This disclosure was developed using information from MSCI ESG Research LLC or its affiliates or information providers. Although Fourton Oy information providers, including without limitation, MSCI ESG Research LLC and its affiliates (the "ESG Parties"), obtain information (the "information") from sources they consider reliable, none of the ESG Parties warrants or guarantees the originality, accuracy and/or completeness, of any data herein and expressly disclaim all express or implied warranties, including those of merchantability and fitness for a particular purpose. The information may only be used for your internal use, may not be reproduced or disseminated in any form and may not be used as basis for, or a component of, any financial instruments or products or indices. Further, none of the Information can in and of itself be used to determine which securities to buy or sell or when to buy or sell them. None of the ESG Parties shall have any liability for any errors or omissions in connection with any data herein, or any liability for any direct, indirect, special, punitive, consequential or any other damages (including lost profits) even if notified of the possibility of such damages.