

SIJOITUSRAHASTO FOURTON SILKKITIE AASIA

Tilinpäätös

1.1.2022 - 31.12.2022

Osoite:
Itälahdenkatu 15-17, 2 krs.
00210 Helsinki
Y-tunnus 2305526-6

Tilinpäätös tilikaudelta 1.1. - 31.12.2022

Sisällysluettelo

TOIMINTAKERTOMUS.....	1
TASE	5
TULOSLASKELMA	6
LIITETIEDOT	7
TILINPÄÄTÖKSEN JA TOIMINTAKERTOMUKSEN ALLEKIRJOITUS	10
TILINPÄÄTÖSMERKINTÄ	10

Tilinpäätös on säilytettävä vähintään 31.12.2032 asti. (KPL 2:10.1 §)
Tilikauden kirjanpitoaineisto on säilytettävä vähintään 31.12.2028 asti. (KPL 2:10.2 §)

Tilinpäätöksen on toteuttanut

Suomen Säätiötilipalvelu Oy
Auktorisoitu tilitoimisto
Annankatu 31-33 C 45
00100 Helsin

TOIMINTAKERTOMUS

Silkkitie Aasian kehitys on vuoden 2022 alusta ollut -1,79 %. Kolmen vuoden kehitys on ollut -2,83 % ja viiden vuoden kehitys -13,02 %. Aloituspäivästä 31.7.2009 Silkkitie Aasia on noussut +130,35 %.

Vuoden viimeisen kuukauden aikana Silkkitie rahaston arvo laski lähinnä +2,9 % vahvistuneen euron takia. Aasiassa HongKongissa listatut kiinalaiset ja malesialaiset osakkeet tuottivat positiivisesti kuukauden aikana, kun taas hyvin vientivetoisen Vietnamin osakkeet heikentyivät lähes -7 % vahvan marraskuun jälkeen. Muiden Aasian maiden osakemarkkinoilta vaikutti olevan normaalia voittojen kotiutusta, mutta ilmassa oli myös selkeästi rotaatiota Kiinaan, kun erittäin alhaiset valuaatiot ja käänös maan koronapolitiikassa alkoivat tehdä Kiinan sijoittajille mielenkiintoisemmaksi. Kokonaisuudessaan vuosi 2022 oli Silkkitie rahastolle verrannollisesti hyvä, kun Aasian laajempi osakeindeksi MSCI Asia (ilm. Japania) laski euroissa mitattuna -14,5 % eli Silkkitie rahaston ylituotto vuoden 2022 aikana oli +12,7 %.

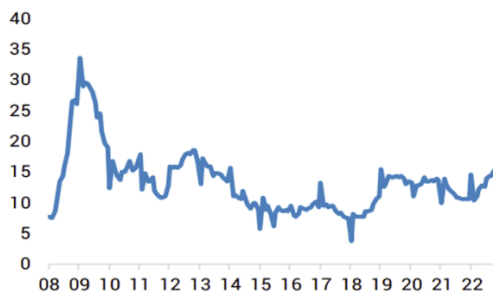
Muutos Kiinan koronapolitiikassa saa koronatapaukset nousemaan huomattavasti vuoden ensimmäisten viikkojen ja kuukausien aikana, kun tavoiteltava joukkoimmunitetti laajenee koko kansan kattavaksi samaan tyyliin kuin vuosina 2021-2022 lähes kaikkialla muualla maailmassa. Kiinan koronarajoitukset ovat saaneet kuluttajien luottamuksen ja vähittäismyynnin olemaan alamaissa, kun selkeää politiikan muutosta ei ole tapahtunut ennen kuin vasta vuoden 2022 loppupuolella. Ottaen huomioon, että Kiina on maailman toiseksi suurin talous, ei kiinalaisten kuluttajien ostovoimaa globaalissa mittakaavassa voi vähätellä. Esimerkiksi pelkästään turismin osalta vuonna 2019, Kiinasta tehtiin n. 170 miljoonaa ulkomaan matkaa (vertailun vuoksi vuonna 2021 alle 10 miljoonaa matkaa ja 9kk 2022 alle 5 miljoonaa matkaa), joten näiden turistien paluu tulee olemaan huomattava taloudellinen sysäys usealle maalle etenkin Kaakkois-Aasiassa, mutta myös muualla maailmassa.

Finanssikriisin 2008-2009 jälkeen Kiinan massiivinen tukiaispolitiikka oli suurimpia tekijöitä, jotta maailmantalous saatiin takaisin kasvu-uralle. Kiinalaiset kuluttajat ovat parhaillaan myös suuressa osassa nyt ainakin Kiinan ja Aasian kasvun suhteen, mutta myös isohko tekijä muun maailman suhteen.



Edellä: Kiinan vähittäismyynnin kasvu vuositasolla oli marraskuussa yli 5 % pakkasella, mutta koronarajoitusten purkautuminen tulee mitä luultavimmin tekemään tähän huomattavan käänteen vuonna 2023, kuten vuosina 2021-2022 länsimaissa – tätä Kiinan osakemarkkina ei vielä hinnoittele. Lähde: tradingeconomics.com

China Household Deposit Growth (YoY %)



Yllä: Kiinalaisten korkea säästämisaste näkyy kotitalouksien pankkitilien kasvuna, mutta isohko kysymysmerkki on vielä, alkavatko kansalaiset näitä varoja kuluttamaan. Lähde: Jefferies.

Ottaen huomioon yllä olevat Kiinan avautumiseen liittyvät positiiviset seikat kuin myös sen, että Aasian maiden osakkeiden valuaatiot (pois lukien Intia) ovat parhaillaan huomattavan edullisia, allekirjoittanut on hyvin positiivinen vuoden 2023 suhteen. Suurimpina riskeinä alkuvuoden aikana on luonnollisesti Fed:n taistelu inflaatiota vastaan korkeampien korkojen muodossa, joka vaikuttaa etenkin Aasian hyvin dollarisidonnaisiin ja tuontivetoisiin (tuonti-

inflaatio vahvan dollarin kautta nousee) talouksiin. Alkuvuoden heiluntaa suojaa kuitenkin Silkkitie rahaston salkun alhaiset valuuaatiot ja laadukkaat tuottoluvut – P/E 8,9x, P/BV 1,07x, osinko 4,8 %, ROIC 12,4 %, ROE 13 % ja Free Cash Flow Yield 13,2 %. Lisäksi salkun yhtiöiden tulovirta tulee lähes yksinomaan G7-maiden ulkopuolelta, joten G7-maiden velka ja korkohuolet eivät suoranaisesti vaikuta rahaston yhtiöiden näkymiin.

Rahasto ei ole kuluneella tilikaudella käyttänyt sijoitustoiminnassaan lainaus- ja takaisinostosopimuksia. Rahastolla on ollut valuuttajohdannaisopimuksia käytössään 5.12 alkaen ja niitä oli auki taseessa 31.12.2022 2 kpl nimellisarvoltaan 4 000 000 USD.

Rahastoon kohdistuvan kokonaisriskin laskentaan käytetään sijoitusasteen mittausta.

Suurimmat ostot vuoden 2022 aikana olivat: Indofood Sukses Makmur TBK, United Tractors TBK, GT Capital Holdings Inc, Zijin Mining Group Co Ltd ja Perusahaan Gas Negara TBK.

Suurimmat myynnit vuoden 2022 aikana olivat: Media Nusantara Citra TBK, Bank Tabungan Negara Persero, Hua Hong Semiconductor Ltd, Petronas Chemicals Group BHD ja Bank Mandiri Persero TBK.

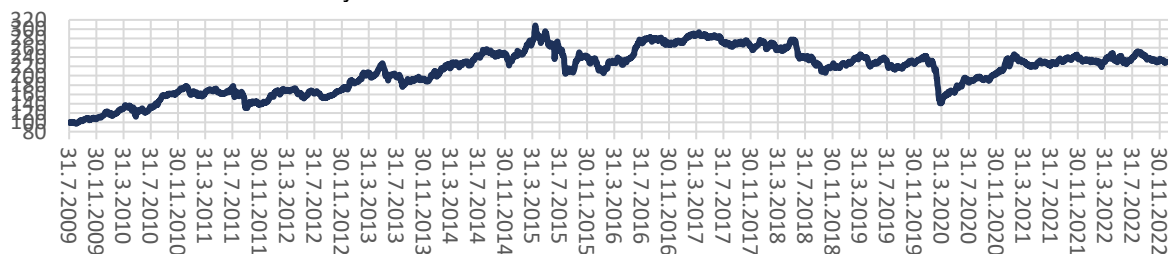
Silkkitie Aasian 10 suurinta sijoituskohdetta olivat 31.12.2022:

1. Cnooc Ltd (Kiina)	5,57 %
2. Puregold Price Club Inc (Filippiinit)	5,46 %
3. Oil & Natural Gas Corp Ltd (Intia)	5,15 %
4. Indofood Sukses Makmur Tbk (Indonesia)	5,03 %
5. Reliance Inds-Spons (Intia)	4,81 %
6. GT Capital Holdings Inc (Filippiinit)	4,53 %
7. Larsen & Toubro Ltd (Intia)	4,39 %
8. Zijin Mining Group Co Ltd-h (Kiina)	4,33 %
9. China Communications Servi-h (Kiina)	4,24 %
10. AKR Corporindo Tbk PT (Indonesia)	4,19 %
Kymmentä suurinta yhteensä	47,70 %

Omistajaohjaus tilikauden aikana

Fourton Oy:n hallituksen päätöksen mukaisesti Fourton toimii lähtökohtaisesti passiivisena omistajana hallinnoimiensa rahastojen omistamisessa yhtiöissä eikä osallistu yhtiökokouksiin tai käytä äänioikeutta. Fourton Oy:n hallitus voi kuitenkin päättää aktiivisesta omistajaohjauksesta eli yhtiökokouksiin osallistumisesta ja äänioikeuden käyttämisestä yksittäistapauksissa, lähinnä silloin, kun rahastojen omistusosuus jossakin yhtiössä on merkittävä ja/tai käsiteltävä asia on omistajien kannalta merkittävä. Rahasto ei sääntöjensä mukaan harjoita arvopaperilainausta, joten vaikuttamistoimiin tai yhtiökokousvaikuttamiseen ei näin ollen liity arvopaperilainaustoimintaa. Tilikauden 2022 aikana ei osallistuttu yhtiökokouksiin.

Silkkitie Aasia — arvon kehitys



Historiallisen kehityksen perusteella ei voida ennakoida rahaston tuottoa tulevaisuudessa.

Rahasto-osuuden arvo 31.12.2022	230,35 €
Rahasto-osuuden arvo 31.12.2021	234,56 €
Rahasto-osuuden arvo 31.12.2020	213,02 €
Rahaston kokonaisarvo 31.12.2022	32 325 355,60 €
Rahaston kokonaisarvo 31.12.2021	33 904 782,61 €
Rahaston kokonaisarvo 31.12.2020	28 330 940,66 €
Rahasto-osuuksien lukumäärä	140 334,3078 kpl
Sijoitukset arvopapereihin	93,82 %
Käteinen	6,18 %

Tuotto

Tuotto 1 kk	-2,53 %
Tuotto 3 kk	-3,33 %
Tuotto 6 kk	-0,94 %
Tuotto 9 kk	0,22 %
Tuotto 12 kk	-1,79 %
Tuotto 3 vuotta	-2,83 %
Tuotto 5 vuotta	-13,02 %
Tuotto alusta 31.7.2009	130,35 %

Palkkiojakauma 2022

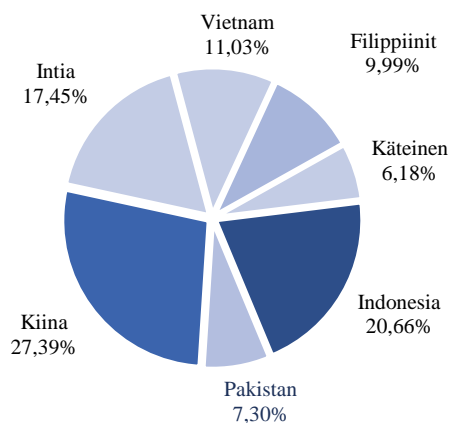
Kiinteä hallinnointipalkkio	1 % (1,0 % p.a.)
Säilytysyhteisön palkkio	0,13 % (0,055 % +alv 24 %)
Tuottosidonnainen palkkio	0,00 % (1-12/22)

Tunnusluvut

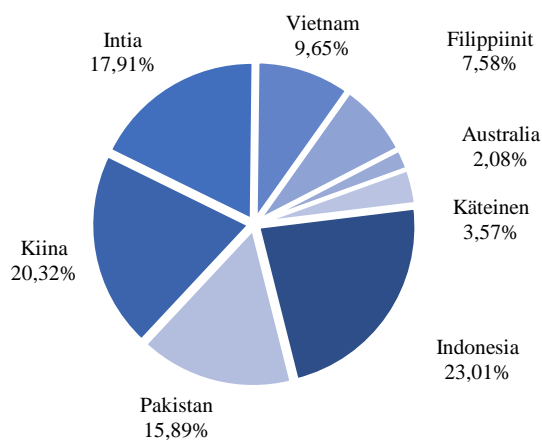
Salkun kiertonopeus	150,87 %
Jatkuvaluonteiset kulut	1,79 %
Volatiliteetti 12 kk	13,10 %

(Lähde Bloomberg)

Sijoitusten maajakauma 31.12.2022



Sijoitusten maajakauma 31.12.2021



TASE

	31.12.2022	31.12.2021
V a s t a a v a a		
Arvopaperit markkina-arvoon	30.344.552,03	33.484.501,21
Muut saamiset		
Muut	13.374,63	0,00
Johdannaissopimusten arvonnousut	27.696,66	0,00
Muut saamiset yhteensä	41.071,29	0,00
Rahat ja pankkisaamiset		
Pankkisaamiset	1.957.519,92	459.739,50
V a s t a a v a a yhteensä	<u>32.343.143,24</u>	<u>33.944.240,71</u>
V a s t a t t a v a a		
RAHASTON ARVO	32.325.355,59	33.904.782,60
VIERAS PÄÄOMA		
Muut lyhytaikaiset velat		
Ostovelat	0,00	669,78
Muut velat		
Muut	17.787,65	38.788,33
Muut lyhytaikaiset velat yhteensä	17.787,65	39.458,11
VIERAS PÄÄOMA YHTEENSÄ	<u>17.787,65</u>	<u>39.458,11</u>
V a s t a t t a v a a yhteensä	<u>32.343.143,24</u>	<u>33.944.240,71</u>

TULOSLASKELMA

	1.1. - 31.12.2022	1.1. - 31.12.2021
TUOTOT JA ARVONMUUTOKSET		
Arvopapereiden nettotuotot	-1.373.640,91	3.531.589,95
Johdannaissopimusten nettotuotot	27.696,66	-928.857,05
Osinkotuotot ja voitto-osuudet	1.241.443,20	630.348,97
Korkotuotot	3.701,66	182,17
Muut tuotot	35.335,23	
Tuotot yhteensä	-65.464,16	3.233.264,04
KULUT		
Palkkiokulut		
Rahastoyhtiölle	-339.638,10	-335.019,37
Säilytysyhtiölle	-53.695,50	-44.993,43
Palkkiokulut yhteensä	-393.333,60	-380.012,80
Korkokulut		
Korkokulut ja muut rahoituskulut		
Muille	0,00	-2.192,00
Muut kulut	-154.881,88	-43.491,54
KULUT YHTEENSÄ	-548.215,48	-425.696,34
TILIKAUDEN VOITTO	-613.679,64	2.807.567,70

LIITETIEDOT

TILINPÄÄTÖKSEN LAATIMISTA KOSKEVAT LIITETIEDOT

Arvostus- ja jaksotusperiaatteet

Arvopaperit on arvostettu markkina-arvoon ja realisoimaton arvomuutos on kirjattu tuloslaskelmaan arvopapereiden nettotuotot ryhmään.

Valuuttamääräiset erät

Ulkomaanrahan määräiset erät on muutettu EUR-määräisiksi tilinpäätöspäivän Euroopan Keskuspankin julkaisemaan kurssiin.

TULOSLASKELMAA KOSKEVAT LIITETIEDOT

Arvopapereiden nettotuotot

	2022	2021
Osakesidonnaiset erät		
Luovutusvoitot	1.465.102,68	1.272.585,81
Luovutustappiot	-2.756.637,85	-396.445,02
Realisoitumattomat arvomuutokset, netto	<u>-82.105,74</u>	<u>2.655.449,16</u>
Yhteensä	-1.373.640,91	3.531.589,95

Johdannaissopimusten nettotuotot

	2022	2021
Muut kuin osake- tai korkosidonnaiset erät		
Tappiot	0,00	-793.177,69
Realisoitumattomat arvomuutokset, netto	<u>27.696,66</u>	<u>-135.679,36</u>
Yhteensä	27.696,66	-928.857,05

Sijoitusten käyvän arvon nousut ja laskut, brutto

	2022	2021
Arvon nousut tilikauden aikana	6.967.636,28	2.798.544,17
Arvon laskut tilikauden aikana	<u>-7.049.742,02</u>	<u>-143.095,01</u>
Realisoitumattomat arvomuutokset, netto	-82.105,74	2.655.449,16

Sijoitusrahaston sijoituksiin liittyvät kaupankäyntikulut

	2022	2021
Kaupankäyntikulut	123.519,97	209.655,48

TASETTA KOSKEVAT LIITETIEDOT

Rahaston arvo

	2022	2021
Rahaston arvo 1.1.	33.904.782,60	28.330.940,66
Rahasto-osuuksien merkinnät	1.174.152,20	8.867.317,78
Rahasto-osuuksien lunastukset	-2.139.899,57	-6.101.043,54
Tilikauden voitto/tappio	<u>-613.679,64</u>	<u>2.807.567,70</u>
Rahaston arvo 31.12	32.325.355,59	33.904.782,60

Laskelma tuontajakokelpoisista varoista

Rahasto on kasvurahasto, eikä näin ollen jaa voitto-osuuksia.

Sijoitusrahaston arvopaperisijoitusten ryhmittely

	Markkina-arvo	Arvomuutos	% rahaston arvosta
Arvopaperit, arvopaperipörssin pörssilistalla	30.344.552,03	-3.139.949,18	93,87%
Kassa ja muut varat, netto	1.980.803,56	1.560.522,17	6,13%
Rahaston arvo	32.325.355,59	-1.579.427,01	100,00%

	Määrä	Kurssi		Markkina-arvo valuutta	Markkina-arvo EUR	% rahaston arvosta
Osakkeet						
Valuuttamääräiset PHP=57,15						
GT Capital Holdings INC	200 000	435,00	PHP	87 000 000,00	1 466 621,71	4,53 %
PUREGOLD PRICE CLUB INC	3 000 000	34,90	PHP	104 700 000,00	1 765 003,37	5,46 %
Yhteensä					3 231 625,08	9,99 %
Valuuttamääräiset IDR=16 519,82						
AKR CORPORINDO TBK PT	16 000 000	1 400,00	IDR	22 400 000 000,00	1 355 946,98	4,19 %
ANEKA TAMBANG TBK	3 000 000	1 985,00		5 955 000 000,00	360 476,08	1,11 %
BANK MANDIRI PERSERO TBK PT	1 000 000	9 925,00	IDR	9 925 000 000,00	600 793,47	1,86 %
GEMA GRAHASARANA TBK PT	10 000 000	300,00	IDR	3 000 000 000,00	181 600,04	0,56 %
INDOCEMENT TUNGGAL PRAKARSA TB	1 300 000	9 900,00	IDR	12 870 000 000,00	779 064,18	2,41 %
INDOFOOD SUKSES MAKMUR TBK P	4 000 000	6 725,00	IDR	26 900 000 000,00	1 628 347,04	5,03 %
PERUSAHAAN GAS NEGARA TBK PT	10 000 000	1 760,00	IDR	17 600 000 000,00	1 065 386,91	3,29 %
UNILEVER INDONESIA TBK PT	2 500 000	4 700,00	IDR	11 750 000 000,00	711 266,83	2,20 %
Yhteensä					6 682 881,53	20,65 %
Valuuttamääräiset INR=88,1710						
J.KUMAR INFRAPROJECTS LTD	325 000	272,30	INR	88 497 500	1 003 703,03	3,10 %
LARSEN & TOUBRO LTD	60 000	2085,80	INR	125 148 000	1 419 378,25	4,39 %
OIL & NATURAL GAS CORP LTD	1 000 000	146,75	INR	146 750 000	1 664 379,44	5,15 %
Yhteensä					4 087 460,72	12,64 %
Valuuttamääräiset HKD=8,3163						
CHINA COMMUNICATIONS SERVI-H	4 000 000	2,85	HKD	11 400 000,00	1 370 801,92	4,24 %
CHINA METAL RECYCLING	1 400 000	0,00	HKD	0,00	0,00	0,00 %
CHINA PETROLEUM & CHEMICAL-H	2 000 000	3,77	HKD	7 540 000,00	906 653,20	2,80 %
CNOOC LTD	1 500 000	9,98	HKD	14 970 000,00	1 800 079,36	5,57 %
Hua Hong Semiconductor Ltd	200 000	27,25	HKD	5 450 000,00	655 339,51	2,03 %
SWIRE PACIFIC LTD - CLA	150 000	68,70	HKD	10 305 000,00	1 239 132,79	3,83 %
ZIJIN MINING GROUP CO LTD-H	1 100 000	10,58	HKD	11 638 000,00	1 399 420,42	4,33 %
Yhteensä					7 371 427,20	22,80 %
Valuuttamääräiset CNY=7,3582						
CNOOC ENERGY TECHNOLOGY & A	1 749 998	2,88	CNY	5 039 994,24	684 949,34	2,12 %
HANGZHOU OXYGEN PLANT GROU-A	149 944	39,36	CNY	5 901 795,84	802 070,59	2,48 %
Yhteensä					1 487 019,93	4,60 %
Valuuttamääräiset PKR=242,0291						
MEEZAN BANK LTD	1 600 000	99,54	PKR	159 264 000,00	658 036,57	2,03 %
MILLAT TRACTORS LTD	300 000	485,11	PKR	145 533 000,00	601 303,73	1,86 %
SYSTEMS LTD	550 270	483,93	PKR	266 292 161,10	1 100 248,53	3,40 %
Yhteensä					2 359 588,83	7,29 %
Valuuttamääräiset USD = 1,0666						
RELIANCE INDS-SPONS GDR 144A	27 000	61,50	USD	1 660 500,00	1 556 816,05	4,81 %
Yhteensä					1 556 816,05	4,81 %
Valuuttamääräiset VND=25 225,00						
HDBANK	1 083 600	15 950,00	VND	17 283 420 000,00	685 170,27	2,12 %
PHU NHUAN JEWELRY JSC	280 000	89 900,00	VND	25 172 000 000,00	997 898,91	3,09 %
VIETNAM DAIRY PRODUCTS JSC	300 000	76 100,00	VND	22 830 000 000,00	905 054,51	2,80 %

VIETNAM ENGINE & AGRICULTURA	400 000	40 800,00	VND	16 320 000 000,00	646 977,21	2,00 %
Yhteensä					3 235 100,90	10,01 %
Osakkeet yhteensä					30 011 920,24	92,79 %
Muut arvopaperit						
Osakeosinko						
Valuuttamääräiset VND=25 225,00						
PHU NHUAN JEWELRY JSC	93 333	89 900,00	VND	8 390 636 700,00	332 631,78	1,03 %
Yhteensä					332 631,78	1,03 %
Arvopaperit yhteensä					30 344 552,02	92,79 %
Vakioidut johdannaisopimukset						
FX Forward (outright)	3 000				-44 469,03	
	000,00					
FX Forward (outright)	7 000				72 165,69	
	000,00					
Johdannaisopimukset yhteensä					27 696,66	

Liikkeessä olevien osuuksien lukumäärä	2022	2021
A-sarja	140.334,3078	144.547,0017
Rahasto-osuuden arvo	2022	2021
A-sarja	230,35	234,56

MUUTA LISÄTIETOA:

Henkilöstön lukumäärä tilikauden aikana ja ryhmittäin eriteltynä

	Tilik.alussa	Tilik.lopus
Vakinainen kokoaikainen henkilöstö	9	9
Rahastoyhtiön henkilöstölleen maksamat palkat		
Tilikauden aikana maksetut kiinteät palkat:		678.597,46
Edunsaajien lukumäärä:		9
Tilikauden perusteella maksettavaksi päätetyt muuttuvat palkkiot:		14.400,00
Edunsaajien lukumäärä:		2

Sijoitusrahastolain 4 luvun 4§:n mukainen jaottelu

Toimitusjohtaja:	115.716,00
Riskinottoa edellyttävissä tehtävissä toimivat:	231.432,00
Riskinottoa edellyttävissä tehtävissä toimiville henkilöille ei ole maksettu muuttuvia palkkoja tai palkkioita.	

Palkat ja palkkiot on laskettu yhtiön hallituksen kokouksessaan 3/2016 vahvistaman palkka- ja palkkiopolitiikan mukaan. Yksityiskohtainen palkka- ja palkkiopolitiikka julkaistaan virallisessa rahastoesitteessä, joka on saatavilla yhtiön internet-sivuilla www.fourton.fi.

Sijoitusrahastojen varoista ei ole maksettu palkkoja tai palkkioita. Palkkojen ja palkkioiden maksamisessa on noudatettu Sijoitusrahastolakia ja yhtiön hallituksen vahvistamia palkka- ja palkitsemisperiaatteita.

This document contains 12 pages before this page

Dokumentet inneholder 12 sider før denne siden

Tämä asiakirja sisältää 12 sivua ennen tätä sivua

Dette dokument inneholder 12 sider før denne side

Detta dokument innehåller 12 sidor före denna sida

JUUSO OLAVI MYKKÄNEN

ace69fd7-bf9d-42dd-8c0f-6b0002d99099 - 2023-02-27 11:16:57 UTC +02:00
BankID / MobileID - 7a54177f-50da-4e6a-b6f4-489c2e30e08e - FI

ANU ENROTH

434baa03-18e7-4f6c-9901-18ef6e7e190f - 2023-02-27 11:41:49 UTC +02:00
BankID / MobileID - 4aaac3af-4390-454f-a736-6653e224443a - FI

MATTI HENRIK OLLIKAINEN

c455acc9-5a1a-46bc-b594-14e49149ce8f - 2023-02-27 11:47:12 UTC +02:00
BankID / MobileID - 0afcad2d-b0e0-4130-9e53-83c2212d7ff5 - FI

Tommi Kalevi Mäkelä

b9be2c79-9e04-4324-8b12-ec3be43a632e - 2023-02-27 11:49:46 UTC +02:00
BankID / MobileID - 5089fb6b-e3bb-4307-ad60-58126a9f435d - FI

Jan-Erik Saarinen

7c049367-aa9d-4c1c-872e-626d9d367906 - 2023-02-27 11:54:39 UTC +02:00
BankID / MobileID - c560cb30-9a92-43f3-937b-2cdfa77d15e8 - FI

MIKAEL JOHAN WAHLSTRÖM

4ca528ca-fd3e-4b2e-a149-7571366ce56d - 2023-02-27 12:29:34 UTC +02:00
BankID / MobileID - ca8dfad9-9183-4cad-b257-1e69768362e8 - FI

authority to sign

representative

custodial

asemavaltuus

nimenkirjoitusoikeus

huoltaja/edunvalvoja

ställningsfullmakt

firmateckningsrätt

förvaltare

autoritet til å signere

representant

foresatte/verge

myndighed til at underskrive

repræsentant

frihedsberøvende

SIGNATURES**ALLEKIRJOITUKSET****UNDERSKRIFTER****SIGNATURER****UNDERSKRIFTER**

This documents contains 13 pages before this page

Tämä asiakirja sisältää 13 sivua ennen tätä sivua

Detta dokument innehåller 13 sidor före denna sida

Dokumentet inneholder 13 sider før denne siden

Dette dokument indeholder 13 sider før denne side

JUHA-MATTI HEINO

451f0a6b-c08e-4650-9ddb-5f9367955791 - 2023-03-27 13:19:50 UTC +03:00

BankID / MobileID - c55fb98a-f569-423b-8151-c6095c65b90e - FI

authority to sign

representative

custodial

asemavaltuus

nimenkirjoitusoikeus

huoltaja/edunvalvoja

ställningsfullmakt

firmateckningsrätt

förvaltare

autoritet til å signere

representant

foresatte/verge

myndighed til at underskrive

repræsentant

frihedsberøvende