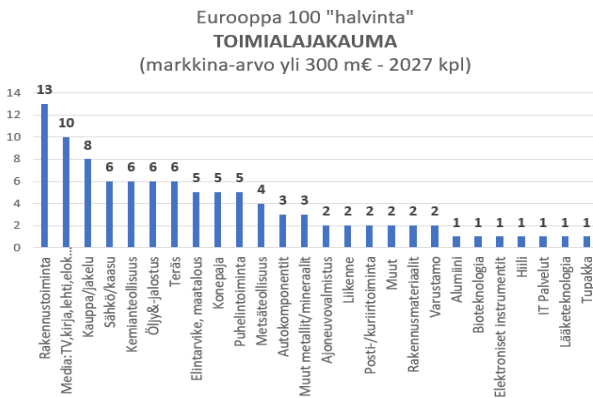


Euroopan 'halvimpien' osakkeiden ja rahaston tämänhetkisestä toimialajasta

Heinäkuussa Hannibalin arvo nousi 2,40 %. Kolmen kuukauden kehitys on +3,76 %, vuoden alusta kehitys on ollut +14,71 % ja 12 kuukauden kehitys on +12,73 %. Kolmen vuoden kehitys on +130,22 %, viiden vuoden +54,54 % ja 10 vuoden kehitys +186,66, %. Aloituspäivästä 30.3.2007 rahaston arvo on noussut 192,42 %.

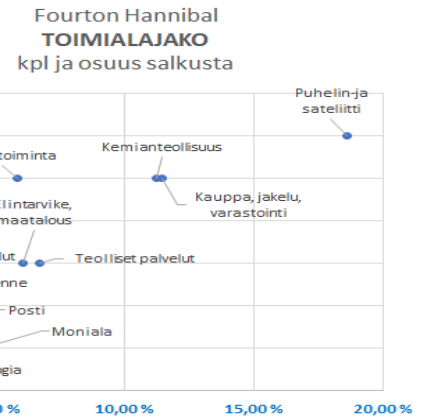
Rahaston sijoitustutkimuksen apuvälineenä toimiva tietokanta (Zenostock) sisältää tätä raporttia kirjoitettaessa 2027 kpl eurooppalaista pörssi-yhtiötä, joiden markkina-arvo on vähintään 300 m€.

Tietokannan toimintoihin kuuluu myös ”halpuusarvosanan” laskenta, joka tehdään kaikille PAITSI pankeille, vakuutusyhtiöille ja sijoitusyhtiöille joiden taseet & kirjanpito eivät sovellu laskelmaan. Alla olevan taulukon pylväät näyttävät näistä 2027 kpl yhtiöstä 100 kpl 'halvimman' toimialajakauman (eli Euroopan halvin 5 %).

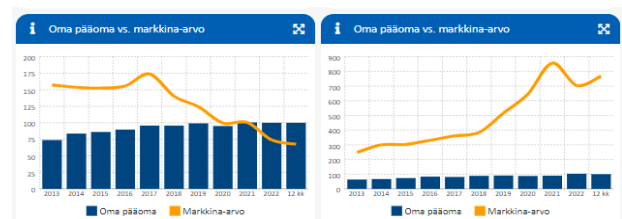


Pylväiden tulkintaa vaikeuttaa eri toimialoihin kuuluvien yhtiöiden kokonaislukumäärän suuri vaihtelu. Esimerkiksi kaksi posti- ja kuriiriyhtiötä Euroopan 5 % halvimpien joukossa lienee suurempi suhteellinen edustus kuin 5 kpl konepajaa. Rakennusteollisuus-pylväs sisältää puolestaan 7 kpl "Talonrakennus"-toimialaan luokiteltavia yhtiöitä. Tämän toimialan kokonaissisältö on 14 kpl yhtiötä (markkina-arvo > 300 m€). Puolet koko toimialan yhtiöistä kuuluvat siis Euroopan 5 %:n halvimman joukkoon ja tämä taitaa olla tämän listan suurin edustus. Perinteisten media-yhtiöiden, puhelin-yhtiöiden ja myös teräsyhtiöiden edustus maanosan 5 %:n halvimpien joukossa on myös korkea.

Rahasto on tällä hetkellä normaalia hajautetumpi ja omistaa 52 kpl eri osaketta. Rahaston omistusten tämän hetken toimialajakauma on merkitty koordinaatistossa alla toimialaan kuuluvien omistusten kappalemäärän ja salkkuosuuden risteytyskohtiin (vasemman alakulman 6 kpl eri toimialojen yksinäistä sijoitusta, jotka eivät koordinaatistossa ole nimettyinä tilanpuutteen johdosta ovat: konepaja, lääketeknologia, öljynetsintä, teräs, kiinteistö ja kuluttajatuoteteollisuus):



Rahaston ja koko Euroopan osakemarkkinoiden halvimpien yritysten toimialajaoista todettakoon, että Hannibal ei ainakaan vielä omista talon- tai muunlaisen rakennusalan yhtiöitä lainkaan. Rahaston suurin toimialakeskittymä on tällä hetkellä puhelin- ja satelliittitoimintaa harjoittavissa yhtiöissä. Rahaston sijoitusten toimialajako on vaihdellut huomattavasti vuosien saatossa eikä yksittäisen yhtiön toimiala-kuuluvuus ole se keskeinen asia osakevalinnassa. Rahaston sijoitusten yhteinen nimittäjä löytyy niiden osakkeen hinnasta/pörssi-arvostuksesta, toimiala-kuuluvuudesta riippumatta. Rahaston omistusten tämän hetken kymmenen vuoden markkina-arvon ja oman pääoman kehityskäppyrä (vasen kuvaaja alla) verrattuna Euroopan osakemarkkinoiden markkina-arvoltaan 10 kpl suurimman yrityksen vastaavaan käppyrään näyttää tällä hetkellä tältä (huomattava ero):



Ja rahaston tällä hetkellä omistamien osakkeiden historiallinen tuotto eri ajanjaksoilla:



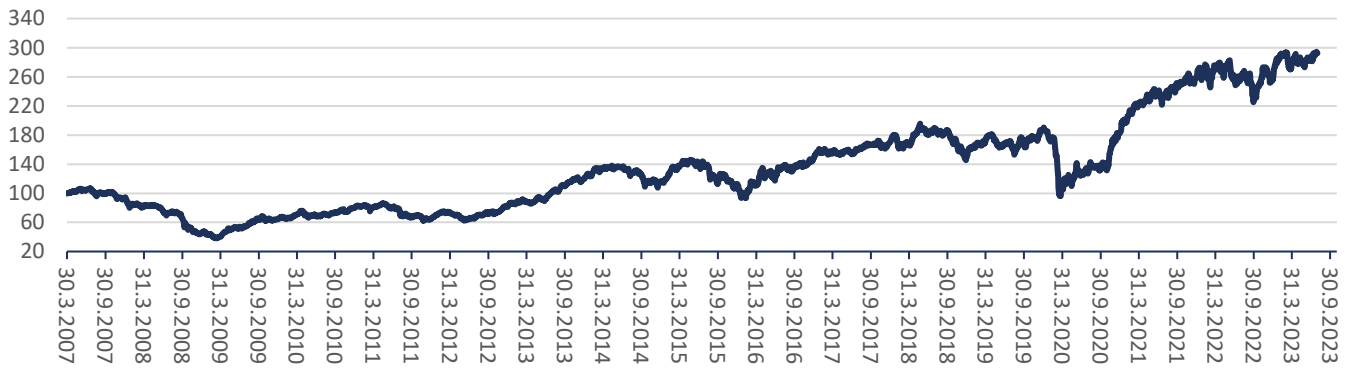
Pelkkää punaista, mikä on hyvä asia.

Petter Langenskiöld, Zenito Oy

Kuvien lähde: zenostock.com

Fourtonin virallinen rahastoesite ja rahastojen avaintietoositteet ovat saatavilla suomen kielellä Fourton Oy:n internetsivuilta www.fourton.fi tai Fourton rahastoyhtiöstä

Hannibal — arvon kehitys



Historiallisen kehityksen perusteella ei voida ennakoida rahaston tuottoa tulevaisuudessa.

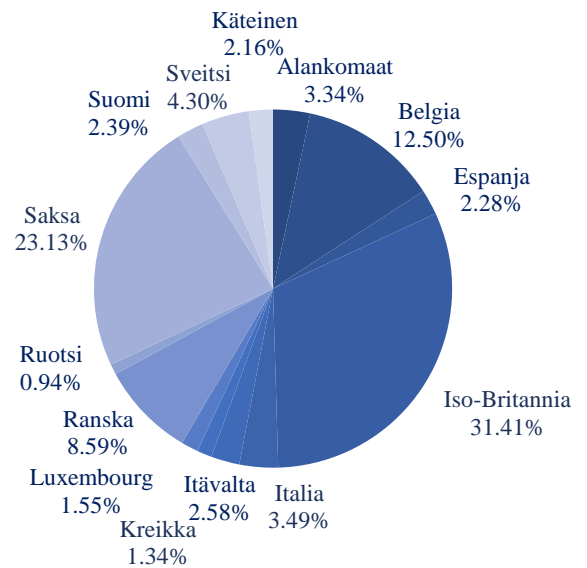
Tilanne 31.7.2023

Rahasto-osuuden arvo	292,42 €
Rahaston kokonaisarvo	100 411 505,28 €
Rahasto-osuuksien lukumäärä 31.7.2023	343 382,0730 kpl
Rahaston kokonaisarvo heinäkuun merkintöjen jälkeen	100 757 381,50 €
Sijoitukset arvopapereihin	97,84 %
Käteinen	2,16 %

Tuotto

Tuotto 1 kk	2,40 %
Tuotto 3 kk	3,76 %
Tuotto 6 kk	2,98 %
Tuotto 9 kk	16,21 %
Tuotto 12 kk	12,73 %
Tuotto 3 vuotta	130,22 %
Tuotto 5 vuotta	54,54 %
Tuotto 10 vuotta	186,66 %
Tuotto alusta 30.3.2007	192,42 %

Maajakauma 31.7.2023



Palkkiojakauma 2023

Kiinteä hallinnointipalkkio	0,35 % (0,6 % p.a.)
Säilytysyhteisön palkkio	0,0174 %
	(0,03 % p.a. sis. alv 24 %)
Tuottosidonnainen palkkio	0,30 % (1-7/23)

Fourton Rahastoyhtiö

KÄYNTIOSOITE / POSTIOSOITE
Itälahdenkatu 15-17, 2. krs
00210 Helsinki

PUHELIN 09 4393 780

Fourton Fondbolag

BESÖKSADDRESS / POSTADDRESS
Österviksgatan 15-17, 2. vän.
00210 Helsingfors

TELEFON +358 9 4393 780

Fourton Fund Management Company

Y-TUNNUS / FO-NUMMER / BUSINESS ID
3141731-9
KOTIPAikka / HEMORT / DOMICILE
Helsinki / Helsingfors

www.fourton.fi