

Sijoitusrahasto Fourton ESG Dynasty

Tilinpäätös

1.1.2024 - 31.12.2024

Tämä tilinpäätös on säilytettävä 31.12.2034 asti

Osoite Itälahdenkatu 15-17
00210 HELSINKI

Y-tunnus 3218386-8
Kotikunta: ESPOO

Sisällysluettelo

Sisällysluettelo	1
Toimintakertomus	2
Tase	5
Tuloslaskelma	6
Liitetiedot	7
Allekirjoitukset	11
Tilinpäätösmerkintä	11

Toimintakertomus

Vuonna 2024 Dynastyn kehitys oli 9,79 %. Kolmen vuoden kehitys on -5,98 % ja aloituspäivästä 1.9.2021 Dynastyn arvo on laskenut -6,59 %.

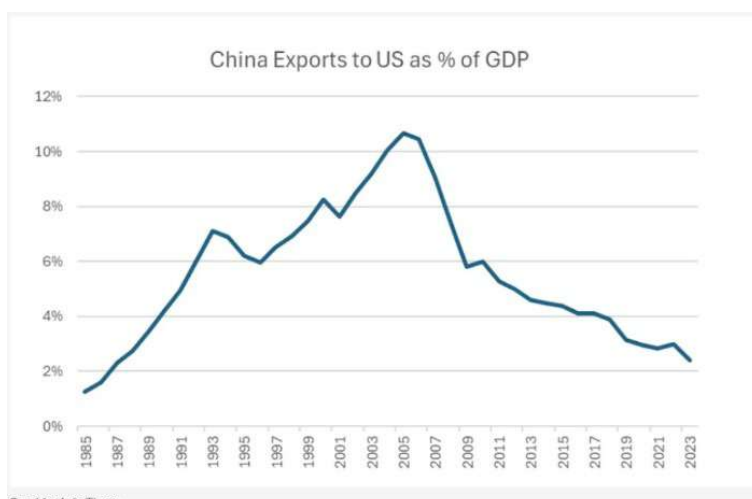
Dynasty-rahaston vuosi päättyi hienoiseen positiiviseen tuottoon, kun joulukuussa rahaston arvo nousi 0.57 % Kokonaisuudessaan Aasian pääindeksejä vetivät Taiwan, Intia ja Kiina, kun taas Kaakkois-Aasian Filippiinit ja Indonesia kärsivät vahvasta dollarista ja olivat Korean ohella Aasian tuotoissa häntäpäässä. MSCI EM Asia ESG Leaders-indeksin vuosituotoista puolet syntyi Taiwanin TSMC:stä, joka nousi +81 % vuoden aikana. Tencent ja Kiinan suuret pankit olivat myös indeksin tuottojen takana, kun taas muuten osakemarkkina oli hyvin epäyhtenäinen, kun esimerkiksi Intian PK-yhtiöt kallistuivat huimasti. Dynasty-rahasto jäi indeksin tuotoista, kun pysyimme GARP-strategiassamme ja Kiinan kiinteistösektorin ongelmien takia emme sijoittaneet Kiinan pankkisektoriin.

Vuonna 2025 dollarin heikkous tai vahvuus tulee olemaan monien Aasian osakemarkkinoiden määräävänä tekijänä. Dollaria on vahvistanut mm. USA:n osakemarkkinan vahva veto etenkin suurten teknologiayhtiöiden (Mag7) kesken, joiden arvostus on noussut huomattavan korkeaksi, kun samaan aikaan lähes kaikki USA:n ja maailman osakemarkkinasijoittajat ovat näiden suhteen ylipainossa. Näin ollen näkisim, että USA:n osakemarkkina korrekatio olisi positiivista kehittyvän Aasian talouksien ja osakemarkkinan suhteen mahdollisen dollarin heikentymisen kautta.

Tekoälyteema tulee olemaan myös markkinan keskiössä, kun se on ollut monien yhtiöiden/osakkeiden veturina jo vuoden 2023 alkupuolelta. Teknologiayhtiöiden CAPEX-investoinnit tulevat näillä näkymin jatkumaan AI-servereihin ja muihin laskentatehon kasvattajiin, mutta tosiasia on, että työn tehokkuutta huomattavasti parantavat applikaatiot AI-teeman osalta loistavat vielä poissaolollaan. Tähän liittyen mm. AliBaba on Kiinassa alentanut AI-työkalujensa hintoja yli 85 %, joten näyttää siltä, että ainakin Kiinassa AI-työkalujen käyttö tulee olemaan lähes ilmaista esimerkiksi Ali Cloud pilvipalveluiden käyttäjille.

Vuoden 2025 tilanne riippuu myös paljolti Kiinan johdon tukitoimista asuntomarkkinaan ja kulutukseen nähden, ja siitä, miten USA:n ja Kiinan kauppasotakiista kehittyä presidentti Trumpin tullessa valtaan tammikuun lopulla. Kiinan vienti USA:n on kuitenkin pienentynyt viime vuosien aikana sen ollessa enää 14.6 % Kiinan kokonaisviennistä Q3/2024 tilanteen mukaan. BRI-maat (belt and road initiative) ovat Kiinan viennin suurin kohderyhmä yli 45 % osuudellaan, mutta myös ASEAN maihin Kiina vie jo enemmän kuin USA:n tai EU maihin.

Lopuksi, "Kiina-2025" visio tulee täyteen vuonna 2025, jonka tarkoituksena oli, että Kiinasta tulee omavarainen useammilla teknologian sarjoilla. Näin ollen teknologiatrendien seuraaminen Kiinan osalta tulee olemaan myös sijoittajien keskiössä.



Graphic: Asia Times

Yllä: USA ei enää tärkein viennin kohde Kiinalle. Kuvan lähde: AsiaTimes.

Omistajaohjaus tilikauden aikana

Fourton Oy:n hallituksen päätöksen mukaisesti Fourton toimii lähtökohtaisesti passiivisena omistajana hallinnoimiensa rahastojen omistamissa yhtiöissä eikä osallistu yhtiökokouksiin tai käytä äänioikeutta. Fourton

Sijoitusrahasto Fourton ESG Dynasty, Y-tunnus: 3218386-8

Oy:n hallitus voi kuitenkin päättää aktiivisesta omistajaohjauksesta eli yhtiökokouksiin osallistumisesta ja äänioikeuden käyttämisestä yksittäistapauksissa, lähinnä silloin, kun rahastojen omistusosuus jossakin yhtiössä on merkittävä ja/tai käsiteltävä asia on omistajien kannalta merkittävä. Rahasto ei sääntöjensä mukaan harjoita arvopaperilainasta, joten vaikuttamistoimiin tai yhtiökokousvaikuttamiseen ei näin ollen liity arvopaperilainastoimintaa. Tilikauden 2024 aikana ei osallistuttu yhtiökokouksiin, salkunhoitajalla on tilikauden aikana ollut neljä vaikuttamistapaamista sijoituskohteiden yritysjohtajien kanssa.

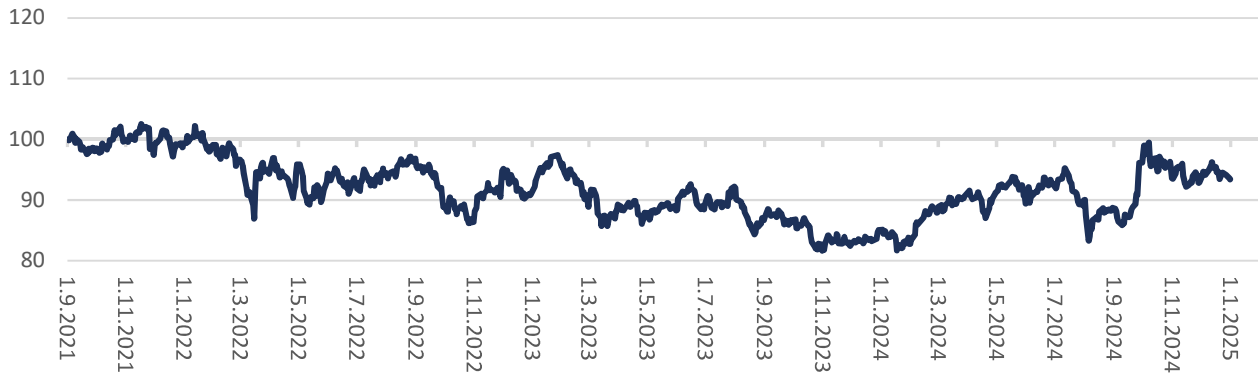
ESG Dynastyn 10 suurinta sijoituskohdetta 31.12.2024

1. Trip.com Group Ltd (Kiina)	5,81%
2. Tencent Holdings LTD (Kiina)	4,78%
3. Taiwan Semicond.Manufac (Taiwan)	4,76%
4. Alibaba Group Holding Ltd (Kiina)	4,43%
5. BYD Co Ltd-H (Kiina)	4,20%
6. Contemporary Amperex Tech-A (Kiina)	4,06%
7. Mediatek (Taiwan)	3,85%
8. Meituan-Class B (Kiina)	3,81%
9. ICICI Bank Ltd (Intia)	3,33%
10. Hana Financial Group (Etelä-Korea)	3,22%
Kymmenen suurinta yhteensä:	42,24%

Suurimmat ostot vuoden 2024 aikana olivat: Meituan, SK Hynix, Naver Corp, Icici Bank ja HD Hyundai Electronic Co Ltd.

Suurimmat myynnit vuoden 2024 aikana olivat: DLF Ltd, Samsung Electronics, Taiwan Semiconductor, State Bank of India ja Baidu Inc.

Rahasto ei ole sääntöjensä mukaisesti käyttänyt sijoitustoiminnassaan johdannais-, lainaus- ja takaisinostosopimuksia. Rahastoon kohdistuvan kokonaisriskin laskentaan käytetään sijoitusasteen mittausta.

ESG Dynasty — arvon kehitys

Historiallisen kehityksen perusteella ei voida ennakoida rahaston tuottoa tulevaisuudessa.

Tilanne 31.12.2024

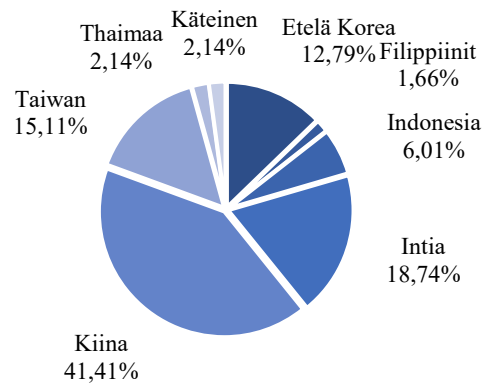
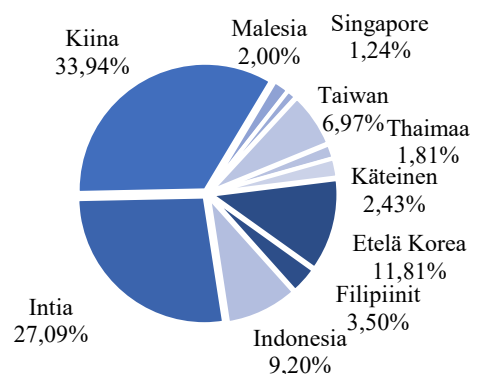
Rahasto-osuuden arvo 31.12.2024	93,41 €
Rahasto-osuuden arvo 31.12.2023	85,08 €
Rahasto-osuuden arvo 31.12.2022	90,91
Rahaston kokonaisarvo 31.12.2024	17 282 381,14 €
Rahaston kokonaisarvo 31.12.2023	21 718 967,94 €
Rahaston kokonaisarvo 31.12.2022	22 108 797,74 €
Rahasto-osuuksien lukumäärä	185 020,8611 kpl
Sijoitukset arvopapereihin	97,86 %
Käteinen	2,14 %

Tuotto

Tuotto 1 kk	0,54 %
Tuotto 3 kk	-2,81 %
Tuotto 6 kk	0,69 %
Tuotto 9 kk	3,04 %
Tuotto 12 kk	9,79 %
Tuotto 3 vuotta	-5,98 %
Tuotto 5 vuotta	-
Tuotto alusta 1.9.2021	-6,59 %

Palkkiojakauma 2024

Kiinteä hallinnointipalkkio	1,0 % (1,0 % p.a.)
Säilytysyhteisön palkkio	0,09 % (sis. alv 25,5 %)
Tuottosidonnainen palkkio	0,0 % (1-12/24)

Sijoitusten maajakauma 31.12.2024**Sijoitusten maajakauma 31.12.2023**

Salkun kiertonopeus	147,50 %
Jatkuvaluonteiset kulut	1,12 %
Volatiliteetti 12 kk	15,68 %

(Lähde Bloomberg)

	1.1.2024 - 31.12.2024	1.1.2023 - 31.12.2023
Vastaava		
Arvopaperit markkina-arvoon	16 922 720,18	21 201 134,51
Muut saamiset		
Muut	13 266,82	18 202,52
Rahat ja pankkisaamiset		
Pankkisaamiset	356 406,20	509 447,89
Vastaava yhteensä	17 292 393,20	21 728 784,92
Vastattavaa		
Rahaston arvo	17 282 381,15	21 718 967,94
Vieras pääoma		
Muut lyhytaikaiset velat		
Muut velat	10 012,05	9 816,98
Muut lyhytaikaiset velat yhteensä	10 012,05	9 816,98
Vieras pääoma yhteensä	10 012,05	9 816,98
Vastattavaa yhteensä	17 292 393,20	21 728 784,92

	1.1.2024 - 31.12.2024	1.1.2023 - 31.12.2023
Tuotot ja arvonmuutokset		
Arvopapereiden nettotuotot	1 805 149,19	-1 647 398,92
Osinkotuotot ja voitto-osuudet	346 496,17	432 582,78
Korkotuotot	19 458,97	54 068,67
Muut tuotot	21 721,80	83 856,81
Tuotot yhteensä	2 192 826,13	-1 076 890,66
Kulut		
Palkkiokulut		
Rahastoyhtiölle	-185 127,17	-219 270,81
Säilytysyhtiölle	-16 790,81	-17 986,31
Palkkiokulut yhteensä	-201 917,98	-237 257,12
Korkokulut ja muut rahoituskulut		
Muille	-188,17	-209,28
Muut kulut	-90 945,34	-151 121,07
Kulut yhteensä	-293 051,49	-388 587,47
Tilikauden voitto	1 899 774,64	-1 465 478,13

Liitetiedot**Arvostus- ja jaksotusperiaatteet**

Arvopaperit on arvostettu markkina-arvoon ja realisoimaton arvomuutos on kirjattu tuloslaskelmaan arvopapereiden nettotuotot ryhmään.

Valuuttamääräiset erät

Ulkomäärärahan määräiset erät on muutettu EUR-määräisiksi tilinpäätöspäivän Euroopan Keskuspankin julkaisemaan kurssiin.

Tuloslaskelmaa koskevat liitetiedot

Arvopapereiden nettotuotot	2024	2023
Osakesidonnaiset erät		
Luovutusvoitot	903.335,82	148.948,78
Luovutustappiot	-852.197,16	-3.061.492,60
Realisoitumattomat arvomuutokset, netto	1.754.010,53	1.265.144,90
Yhteensä	1.805.149,19	-1.647.398,92

Sijoitusten käyvän arvon muutokset	2024	2023
Arvon nousut tilikauden aikana	3.968.248,27	4.805.657,83
Arvon laskut tilikauden aikana	-2.214.237,74	-3.540.512,93
Realisoitumattomat arvomuutokset, netto	1.754.010,53	1.265.144,90

Sijoitusrahaston sijoituksiin liittyvät kaupankäyntikulut	2024	2023
Kaupankäyntikulut	68.035,25	65.782,87

Tasetta koskevat liitetiedot

Rahaston arvo	2024	2023
Rahaston arvo 1.1.	21.718.967,94	22.108.797,74
Rahasto-osuuksien merkinnät	75.649,28	1.094.706,43
Rahasto-osuuksien lunastukset	-6.412.010,71	-19.058,10
Tilikauden voitto/tappio	1.889.774,64	-1.465.478,13
Rahaston arvo 31.12.	17.282.381,15	21.718.967,94

Laskelma tuotonjakokelpoisista varoista

Rahasto on kasvurahasto, eikä näin ollen jaa voitto-osuuksia.

Sijoitusrahaston arvopaperisijoitusten ryhmittely

	Markkina-arvo	Arvonmuutos	% rahaston arvosta
Arvopaperit	16.922.720,18	-4.278.414,33	97,92 %
Kassa ja muut varat, netto	359.660,97	-158.172,46	2,08 %
Rahaston arvo	17.282.381,15	-4.436.586,79	100,00 %

	Määrä	Kurssi	Markkina-arvo (valuutta)	Markkina-arvo EUR	% rahaston arvosta
Osake					
Valuuttamääräiset CNY = 7,5833					
CONTEMPORARY AMPEREX TECHN-A	20 000	266,00 CNY	5 320 000,00	701 541,55	4,06%
SHENZHEN MINDRAY BIO-MEDIC-A	6 000	255,00 CNY	1 530 000,00	201 759,13	1,17%
Yhteensä				903 300,67	5,22%
Valuuttamääräiset HKD = 8,0686					
AAC TECHNOLOGIES HOLDINGS IN	75 000	37,50 HKD	2 812 500,00	348 573,48	2,02%
AIA GROUP LTD	75 000	56,30 HKD	4 222 500,00	523 324,99	3,03%
ALIBABA GROUP HOLDING LTD	75 000	82,40 HKD	6 180 000,00	765 932,13	4,43%
BAIDU INC-CLASS A	25 000	82,70 HKD	2 067 500,00	256 240,24	1,48%
BYD CO LTD-H	22 000	266,60 HKD	5 865 200,00	726 916,69	4,20%
JD.COM INC-CLASS A	22 500	136,00 HKD	3 060 000,00	379 247,95	2,19%
Kingsoft Corp Ltd	60 000	33,65 HKD	2 019 000,00	250 229,28	1,45%
LENOVO GROUP LTD	275 000	10,08 HKD	2 772 000,00	343 554,02	1,99%
LI AUTO INC-CLASS A	15 000	93,95 HKD	1 409 250,00	174 658,55	1,01%
MEITUAN-CLASS B	35 000	151,70 HKD	5 309 500,00	658 044,77	3,81%
Tencent Holdings LTD	16 000	417,00 HKD	6 672 000,00	826 909,25	4,78%
TRIP.COM GROUP LTD	15 000	540,00 HKD	8 100 000,00	1 003 891,63	5,81%
Yhteensä				6 257 522,99	36,19%
Valuuttamääräiset IDR = 16820,88					
BANK CENTRAL ASIA TBK PT	750 000	9 675,00 IDR	7 256 250 000,00	431 383,49	2,49%
BANK RAKYAT INDONESIA PERSERO	1 300 000	4 080,00 IDR	5 304 000 000,00	315 322,39	1,82%
INDAH KIAT PULP & PAPER TBK	725 000	6 800,00 IDR	4 930 000 000,00	293 088,11	1,69%
Yhteensä				1 039 793,99	6,01%
Valuuttamääräiset INR = 88,9335					
AXIS BANK LTD	35 000	1 065,25 INR	37 283 750,00	419 231,79	2,42%
BAJAJ FINANCE LTD	6 000	6 823,00 INR	40 938 000,00	460 321,48	2,66%
BHARTI AIRTEL LTD	20 000	1 588,15 INR	31 763 000,00	357 154,50	2,07%
ICICI BANK LTD	40 000	1 281,65 INR	51 266 000,00	576 453,19	3,33%
POWER GRID CORP OF INDIA LTD	105 000	308,70 INR	32 413 500,00	364 468,96	2,11%
ZOMATO LTD	55 000	278,05 INR	15 292 750,00	171 957,14	0,99%
Yhteensä				2 349 587,05	13,59%
Valuuttamääräiset KRW = 1 532,15					
CLASSYS INC	5 000	47 650,00 KRW	238 250 000,00	155 500,44	0,90%
HANA FINANCIAL GROUP	15 000	56 800,00 KRW	852 000 000,00	556 081,32	3,22%
HD HYUNDAI ELECTRIC CO LTD	2 000	382 000,00 KRW	764 000 000,00	498 645,69	2,88%
NAVER CORP	4 000	198 900,00 KRW	795 600 000,00	519 270,31	3,00%
SK HYNIX INC	4 250	173 900,00 KRW	739 075 000,00	482 377,70	2,79%
Yhteensä				2 211 875,47	12,79%
Valuuttamääräiset PHP = 60,3010					
BDO UNIBANK INC	120 000	144,00 PHP	17 280 000,00	286 562,41	1,66%
Yhteensä				286 562,41	1,66%
Valuuttamääräiset THB = 35,6760					
CP ALL PCL-NVDR	70 000	55,75 THB	3 902 500,00	109 387,26	0,63%
KASIKORNBANK PCL-NVDR	60 000	155,50 THB	9 330 000,00	261 520,35	1,51%
Yhteensä				370 907,61	2,14%
Valuuttamääräiset TWD = 33,983					
ASE TECHNOLOGY HOLDING CO LT	50 000	162,00 TWD	8 100 000,00	238 354,47	1,38%
BORA PHARMACEUTICALS CO LTD	20 000	752,00 TWD	15 040 000,00	442 574,23	2,56%
Delta Electronics Inc	35 000	430,50 TWD	15 067 500,00	443 383,46	2,56%
MEDIATEK INC	16 000	1 415,00 TWD	22 640 000,00	666 215,46	3,85%
TAIWAN SEMICONDUCTOR MANUFAC	26 000	1 075,00 TWD	27 950 000,00	822 470,06	4,76%
Yhteensä				2 612 997,68	15,11%
Valuuttamääräiset USD = 1,0389					
RELIANCE INDS-SPONS GDR 144A	6 500	56,80 USD	369 200,00	355 375,88	2,06%
STATE BAK OF INDI-GDR Reg S	6 000	92,60 USD	555 600,00	534 796,42	3,09%
Yhteensä				890 172,30	5,15%
Osakkeet yhteensä				16 922 720,16	97,86%
Arvopaperit yhteensä				16 922 720,16	97,86%

Liikkeessä olevien osuuksien lkm.	2024	2023
A-sarja	185.020,8611	255.280,0261
Rahasto-osuuden arvo	2024	2023
A-sarja	93,41	85,08

Muuta lisätietoa

Henkilöstön lukumäärä tilikauden aikana ja ryhmittäin eriteltynä

	Tilik.alussa	Tilik.lopussa
Vakinainen kokoaikainen henkilöstö	10	9

Rahastoyhtiön henkilöstölleen maksamat palkat

Tilikauden aikana maksetut kiinteät palkat	642.799,28
Edunsaajien lukumäärä	10
Tilikauden perusteella maksettavaksi päätetyt muuttuvat palkkiot	0,00
Edunsaajien lukumäärä	0

Sijoitusrahastolain 4 luvun 4§:n mukainen jaottelu

Toimitusjohtaja	94.516,00
Riskinottoa edellyttävissä tehtävissä toimivat	168.398,00
Rahastoyhtiön sisäisessä valvontatoiminnossa toimivat	94.516,00

Riskinottoa edellyttävissä tehtävissä ja sisäisessä valvontatoiminnossa toimiville henkilöille ei ole maksettu muuttuvia palkkoja tai palkkioita.

Palkat ja palkkiot on laskettu yhtiön hallituksen kokouksessaan 19/2023 vahvistaman palkitsemisjärjestelmän mukaan. Yksityiskohtainen palkitsemisjärjestelmä julkaistaan virallisessa rahastoesitteessä, joka on saatavilla yhtiön internet-sivuilla www.fourton.fi.

Sijoitusrahastojen varoista ei ole maksettu palkkoja tai palkkioita. Palkkojen ja palkkioiden maksamisessa on noudatettu Sijoitusrahastolakia ja yhtiön hallituksen vahvistamaa palkitsemisjärjestelmää.

Tilinpäätöksen allekirjoitus

Helsinki 24.02.2025

Hallitus

Mikael Wahlström

Hallituksen puheenjohtaja

Anu Enroth

Toimitusjohtaja

Juuso Mykkänen

Matti Ollikainen

Tommi Mäkelä

Jan-Erik Saarinen

Tilinpäätösmerkintä

Suoritetusta tilintarkastuksesta on tänään annettu tilintarkastuskertomus.

Oy Tuokko Ltd, tilintarkastusyhteisö

Juha-Matti Heino

KHT

Lomake asetuksen (EU) 2019/2088 8 artiklan 1, 2 ja 2 a kohdassa ja asetuksen (EU) 2020/852 6 artiklan ensimmäisessä kohdassa tarkoitetuista rahoitustuotteista määrääjain annettaville tiedoille

Tuotenimi: Sijoitusrahasto Fourton ESG Dynasty

Oikeushenkilötunnus: 743700FJUA4EEDJJFN20

Ympäristöön ja/tai yhteiskuntaan liittyvät ominaisuudet

Kestävällä sijoituksella tarkoitetaan sijoitusta taloudelliseen toimintaan, joka edistää ympäristötavoitetta tai yhteiskunnallista tavoitetta, edellyttäen, että sijoitus ei aiheuta merkittävää haittaa yhdellekään ympäristötavoitteelle tai yhteiskunnalliselle tavoitteelle ja että sijoituskohteina olevat yritykset noudattavat hyviä hallintotapoja.

EU:n kestävyysluokitusjärjestelmä on asetuksessa (EU) 2020/852 säädetty luokitusjärjestelmä, jossa vahvistetaan luettelo **ympäristön kannalta kestäväistä taloudellisista toiminnoista**. Kyseinen asetus ei sisällä luetteloa yhteiskunnan kannalta kestäväistä taloudellisista toiminnoista. Kestävät sijoitukset, joilla on ympäristötavoite, saattavat olla luokitusjärjestelmän mukaisia tai sitten eivät.

Oliko tällä rahoitustuotteella kestävä sijoitustavoite?

Kyllä

Rahoitustuotteessa on tehty kestäviä sijoituksia, joilla on ympäristötavoite: ____%

EU:n luokitusjärjestelmän mukaisesti ympäristön kannalta kestävinä pidettyihin taloudellisiin toimintoihin

taloudellisiin toimintoihin, joita ei pidetä EU:n luokitusjärjestelmän mukaisesti ympäristön kannalta kestävinä

Rahoitustuotteessa on tehty kestäviä sijoituksia, joilla on yhteiskunnallinen tavoite: ____%

Ei

Rahoitustuotteella on edistetty ympäristöön ja yhteiskuntaan liittyviä ominaisuuksia ja, vaikka sen tavoitteena ei ollut kestävien sijoitusten tekeminen, siinä tehdyistä sijoituksista 23,7 % oli kestäviä sijoituksia,

joilla on ympäristötavoite, taloudellisiin toimintoihin, joita pidetään EU:n luokitusjärjestelmän mukaisesti ympäristön kannalta kestävinä

joilla on ympäristötavoite, taloudellisiin toimintoihin, joita ei pidetä EU:n luokitusjärjestelmän mukaisesti ympäristön kannalta kestävinä

joilla on yhteiskunnallinen tavoite

Rahoitustuotteella on edistetty ympäristöön ja yhteiskuntaan liittyviä ominaisuuksia, mutta siinä ei tehty kestäviä sijoituksia



Missä määrin tämän rahoitustuotteen edistämät ympäristöön ja/tai yhteiskuntaan liittyvät ominaisuudet ovat toteutuneet?

Rahasto on huomionnut sijoitustoiminnassaan kestävyystekijät (ESG), eli ympäristöön, yhteiskuntaan ja työntekijöihin liittyvät sekä hyvän hallintotavan mukaiset asiat, ihmisoikeuksien kunnioittamiseen sekä korruption ja lahjonnan torjuntaan liittyvät asiat, sekä ympäristöön, yhteiskuntaan tai hallintotapaan liittyvät kestävyysriskit. Rahasto on valinnut sijoituskohteikseen pääasiassa yrityksiä, jotka huomioivat ympäristöön, sosiaaliseen vastuuseen ja hyvään hallintotapaan liittyvät seikat vähintään yhtä hyvin suhteessa sektorinsa ja oman maansa verrokkiyhtiöihin.

Rahastossa ei sitouduttu kestävien sijoitusten osalta vähimmäistavoitteeseen, mutta rahaston strategiasta johtuen niitä sisältyi rahaston sijoituksiin katsauskaudella keskimäärin 23,7 % rahaston arvosta. Edellisellä katsauskaudella vuonna 2023 kestävien sijoitusten osuus keskimäärin oli 19,6 %.

Rahasto on välttänyt sijoituksia ympäristölle tai yhteiskunnalle haitallisiin liiketoimiin, ja rahaston sijoituskohteista on ollut kokonaan suljettuna pois tupakkateollisuudessa, kivihiilen tuotannossa, uhkapeliteollisuudessa tai kiistanalaisten aseiden valmistuksessa ja myynnissä pääasiallista liiketoimintaa harjoittavat yhtiöt. Rahastossa ei ole ollut sijoituskohteina yhtiöitä, joilla on erittäin vakavia rikkomuksia kansainvälisten normien suhteen tai jotka ovat tekemisissä esimerkiksi lapsityövoiman tai korruption kanssa.

● Miten kestävyysindikaattorit ovat suoriutuneet?

Rahasto on ottanut sijoitustoiminnassaan laajasti huomioon eri kestävyystekijöitä, ja painottanut eri tekijöitä sijoitusvalinnoissaan toimialasta ja kohdeyhtiön liiketoiminnasta riippuen.

Rahaston edistämää ympäristöön liittyviä ominaisuuksia on seurattu kvartaaleittain pääasiassa ilmastonmuutoksen hillitsemiseen liittyvillä kestävyysindikaattoreilla, joita ovat olleet CO₂- eli kasvihuonekaasupäästöt (nk. scope 1, scope2 ja scope3 -tasot), hiilijalanjälki sekä sijoituskohteiden CO₂- eli kasvihuonekaasuintensiteetti.

Rahaston sijoitusten osalta päästöindikaattorien arvot olivat seuraavat:

	Keskimäärin kauden 2024 aikana	Edellisellä kaudella vuonna 2023
Kasvihuonekaasupäästöt sijoitussalkulle (scope1 + scope2 + scope 3)	6 378,39	9 376,11
<i>tCo2e</i>		
Hiilijalanjälki (scope 1 + scope 2 + scope 3)	375,53	463,80
<i>tCO2e/ sijoitettu 1 milj. EUR</i>		
Kasvihuonekaasu-intensiteetti (scope1 + scope2 +scope 3, painotettu ka.)	729,71	981,22
<i>tCO2e/ sijoituskohteiden liikevaihto (milj. EUR)</i>		

**Kestävyys-
indikaattoreilla
mitataan**, miten
rahoitustuotteen
edistämät ympäristöön
tai yhteiskuntaan
liittyvät ominaisuudet
toteutuvat.

Muut ympäristöllisiin ominaisuuksiin liittyvät indikaattorit olivat kauden aikana suorituneet seuraavasti:

	Keskimäärin kauden 2024 aikana	Edellisellä kaudella vuonna 2023		
Fossiilisten polttoaineiden alalla toimiviin yrityksiin liittyvä vastuu				
<i>Fossiilisten polttoaineiden alalla toimiviin yrityksiin tehtyjen sijoitusten osuus rahaston salkusta sijoituksista</i>	7,0 %	12,7 %		
Uusiutumattoman energian kulutuksen ja tuotannon osuus				
<i>Sijoituskohteina olevien yritysten uusiutumattoman energian kulutuksen ja uusiutumattoman energian tuotannon osuus verrattuna uusiutuviin energialähteisiin ilmaistuna prosentteina energialähteiden kokonaismäärästä</i>	91,3 %	89,0 %		
Energiankulutuksen intensiteetti	Maatalous, metsätalous ja kalatalous	- *	Maatalous, metsätalous ja kalatalous	-
ilmastovaikutukseltaan merkittävää alaa kohden	Kaivostoiminta ja louhinta	-	Kaivostoiminta ja louhinta	1,28
	Teollisuus	1,10	Teollisuus	0,77
<i>Energiankulutus gigawattitunteina sijoituskohteina olevien yritysten tuottamaa miljoonaa euroa kohden laskettuna</i>	Sähkö-, kaasu-, lämpö- ja ilmastointihuolto	0,08	Sähkö-, kaasu-, lämpö- ja ilmastointihuolto	-
<i>ilmastovaikutukseltaan merkittävää alaa kohden</i>	Vesihuolto, viemäri- ja jätevesihuolto, jätehuolto ja muu ympäristön puhtaanapito	-	Vesihuolto, viemäri- ja jätevesihuolto, jätehuolto ja muu ympäristön puhtaanapito	-
	Rakentaminen	0,46	Rakentaminen	0,86
<i>GWh / (milj. €)</i>	Tukku- ja vähittäiskauppa	0,07	Tukku- ja vähittäiskauppa	0,08
	Kuljetus ja varastointi	0,00	Kuljetus ja varastointi	0,02
	Kiinteistöalan toiminta	0,00	Kiinteistöalan toiminta	0,05
				* ei sijoituksia kauden aikana
Toiminnot, jotka vaikuttavat kielteisesti biologisen monimuotoisuuden kannalta herkkiin alueisiin				
<i>Sellaisiin sijoituskohteina oleviin yrityksiin tehtyjen sijoitusten osuus, joilla on toimipaikkoja tai toimintoja biologisen monimuotoisuuden kannalta herkillä alueilla tai niiden lähellä, kun näiden sijoituskohteina olevien yritysten toiminnot vaikuttavat kielteisesti näihin alueisiin</i>	1,9 %	6,2 %		
Päästöt veteen				
<i>Sijoituskohteina olevien yritysten aiheuttamat päästöt veteen tonneina sijoitettua miljoonaa euroa kohden painotettuna keskiarvona ilmaistuna</i>	<i>Ei voida raportoida, sillä datan kattavuus alle 5 yhtiötä</i>	<i>Ei voida raportoida, sillä datan kattavuus alle 5 yhtiötä</i>		

	Keskimäärin kauden 2024 aikana	Edellisellä kaudella vuonna 2023
Vaarallisen jätteen ja radioaktiivisen jätteen määrä		
<i>Sijoituskohteina olevien yritysten tuottama vaarallinen jäte ja radioaktiivinen jäte tonneina sijoitettua miljoonaa euroa kohden painotettuna keskiarvona ilmaistuna</i>	4,15	0,72

Rahaston edistämiä yhteiskuntaan liittyviä ominaisuuksia on seurattu kvartaaleittain, ja yhteiskunnallisiin ominaisuuksiin liittyvät indikaattori suoriutuivat seuraavasti kauden aikana:

	Keskimäärin kauden 2024 aikana	Edellisellä kaudella vuonna 2023
YK:n Global Compact -periaatteiden ja monikansallisille yrityksille annettujen Taloudellisen yhteistyön ja kehityksen järjestön (OECD) toimintaohjeiden rikkomiset		
<i>Sellaisiin sijoituskohteina oleviin yrityksiin tehtyjen sijoitusten osuus, jotka ovat olleet osallisia YK:n Global Compact -periaatteiden tai monikansallisille yrityksille annettujen OECD:n toimintaohjeiden rikkomisiin</i>	0 %	0 %
YK:n Global Compact -periaatteiden tai monikansallisille yrityksille annettujen OECD:n toimintaohjeiden noudattamisen seuraamista koskevien prosessien ja mekanismien puute		
<i>Sellaisiin sijoituskohteina oleviin yrityksiin tehtyjen sijoitusten osuus, joilla ei ole toimintaperiaatteita YK:n Global Compact -periaatteiden tai monikansallisille yrityksille annettujen OECD:n toimintaohjeiden noudattamisen seuraamista varten tai epäkohtien tai valitusten käsitteilyjärjestelmiä YK:n Global Compact -periaatteiden tai monikansallisille yrityksille annettujen OECD:n toimintaohjeiden rikkomiseen puuttumista varten</i>	0 %	0 %
Sukupuolten välinen tasoittamaton palkkaero		
<i>Keskimääräinen sukupuolten välinen tasoittamaton palkkaero sijoituskohteina olevissa yrityksissä</i>	15,03 %	<i>Ei voida raportoida sillä datan kattavuus ei riittävä</i>

Sukupuolten moninaisuus hallituksessa

<i>Hallituksen naispuolisten jäsenten keskimääräinen osuus suhteessa miespuolisiin jäseniin sijoituskohteina olevissa yrityksissä ilmaistuna prosentteina kaikista hallituksen jäsenistä</i>	18,55 %	19,14 %
--	----------------	----------------

14. Altistuminen kiistanalaisiin aseisiin (jalkaväkimiinat, tytärarmukset, kemialliset asept ja biologiset asept) liittyvälle riskille

<i>Sellaisiin sijoituskohteina oleviin yrityksiin tehtyjen sijoitusten osuus, jotka osallistuvat kiistanalaisten aseiden valmistukseen tai myyntiin</i>	0 %	0 %
---	------------	------------

Pääasiallisilla haitallisilla vaikutuksilla

tarkoitetaan sijoituspäätösten merkittävimpiä kielteisiä vaikutuksia kestävyystekijöihin, jotka koskevat ympäristöön, yhteiskuntaan ja työntekijöihin liittyviä asioita, ihmisoikeuksien kunnioittamista sekä korruption ja lahjonnan torjuntaan liittyviä asioita.

Rahaston kestävyysriskien arvioinnissa on käytetty MSCI:n ylläpitämiä sijoituskohteiden kestävyysriskiarvioiteja eli ESG-luokituksia. Rahasto on sijoittanut katsauskaudella suurelta osin yhtiöihin, joiden ESG-arvosana on niin hyvä, että yhtiö olisi yksistään tämän arvosanan perusteella otettu mukaan Aasian maantieteellisen alueen kestävä kehityksen (ESG) osakeindekseihin, joten näin ollen kestävä ominaisuudet ja tavoitteet on saavutettu.

Rahaston keskiarvoinen ESG-arvosana on ollut katsauskaudella A, ja MSCI:n verrokkiavaruus saa keskimäärin arvosanan A. MSCI:n luokitusasteikko 7-portainen välillä AAA-CCC, ja luokituksen korkein arvosana on AAA.

● **Mitkä ovat olleet niiden kestävien sijoitusten tavoitteet, joita rahoitustuote on osittain tehnyt, ja miten kestävä sijoitus on edistynyt näiden tavoitteiden saavuttamista?**

Rahasto ei ole sitoutunut vähimmäisosuuteen kestävien sijoitusten osalta, mutta rahaston sijoitusten joukossa on ollut kestäviä sijoituksia rahaston sijoitusstrategiasta johtuen.

Kestävien sijoitusten osuus on ollut keskimäärin 23,7 % rahaston varoista, ja ne ovat edistäneet ympäristöllisiä ja/tai yhteiskunnallisia tavoitteita siten, että vähintään 20 % niiden liikevaihdosta muodostuu ympäristöllistä ja/tai yhteiskunnallista tavoitetta edistävästä toiminnasta, tai siten, että yhtiö on sitoutunut merkittäviin päästövähennystavoitteisiin Science Based Targets -aloitteen (SBTi) mukaisesti.

● **Miten kestävät sijoitukset, joita rahoitustuote on osittain tehnyt, eivät ole aiheuttaneet merkittävää haittaa yhdellekään ympäristön tai yhteiskunnan kannalta kestäväille sijoitustavoitteelle?**

Rahaston tekemät kestävät sijoitukset ovat noudattaneet nk. ”ei merkittävää haittaa” -periaatetta, eli niistä on suljettu pois tupakkateollisuudessa, kivihiilen tuotannossa tai kiistanalaisten aseiden valmistuksessa ja myynnissä pääasiallista liiketoimintaa harjoittavat yhtiöt. Lisäksi kestävien sijoitusten joukossa ei ole ollut yhtiöitä, joilla on vakavia rikkomuksia ihmisoikeusasioissa tai erittäin huono arvosana hallintotapansa, ympäristöluokituksen tai sosiaalisen luokituksen suhteen. Kestävien sijoitusten joukossa ei ole ollut yhtiöitä, jotka toimivat kiistanalaisten aseiden valmistuksen tai myynnin parissa.

— *Miten kestävyystekijöihin kohdistuvia haitallisia vaikutuksia koskevat indikaattorit on otettu huomioon?*

Rahaston sijoitustoiminnassa on huomioitu pakolliset haitallisia kestävyysvaikutuksia kuvaavat indikaattorit, ja niiden arvoja ja muutoksia on seurattu kvartaaleittain. Sijoitustoiminnassa on huomioitu pääasialliset haitalliset vaikutukset kestävyystekijöihin mm. poissulkemalla tiettyjä toimialoja kokonaan sijoitusvaruudesta, ja valitsemalla sijoituskohteiksi yhtiöitä, jotka pärjäävät ESG-arvioinnissa verrokkiavaruutta paremmin tai vähintään yhtä hyvin.

- — — *Ovatko kestävät sijoitukset olleet monikansallisille yrityksille annettujen OECD:n toimintaohjeiden sekä yritystoimintaa ja ihmisoikeuksia koskevien YK:n ohjaavien periaatteiden mukaisia? Tarkemmat tiedot:*

Kestävien sijoitusten joukossa ei ole ollut yhtiöitä, joilla on vakavia rikkomuksia hallintotavan, ympäristöluokituksen tai sosiaalisen luokituksen suhteen, joten niiden toiminnan voidaan arvioida olevan OECD:n toimintaohjeiden ja YK:n ihmisoikeuksia koskevien periaatteiden mukaista.

EU:n luokitusjärjestelmässä vahvistetaan ”ei merkittävää haittaa” -periaate, jonka mukaan luokitusjärjestelmän mukaiset sijoitukset eivät saisi aiheuttaa luokitusjärjestelmän tavoitteille merkittävää haittaa. Periaatteeseen liittyy erityisiä unionin kriteerejä.

”Ei merkittävää haittaa” -periaatetta sovelletaan ainoastaan sellaisiin rahoitustuotteeseen sisältyviin sijoituksiin, joissa otetaan huomioon ympäristön kannalta kestäviä taloudellisia toimintoja koskevat EU:n kriteerit. Muiden tähän rahoitustuotteeseen sisältyvien sijoitusten osuuden osalta ei oteta huomioon ympäristön kannalta kestäviä taloudellisia toimintoja koskevia EU:n kriteerejä.

Mitkään muutaakaan kestävät sijoitukset eivät saa aiheuttaa ympäristö- tai yhteiskunnallisille tavoitteille merkittävää haittaa.



Miten tässä rahoitustuotteessa on otettu huomioon pääasialliset haitalliset vaikutukset kestävyystekijöihin?

Fourton ESG Dynasty -rahaston sijoitustoiminnassa on huomioitu pakolliset haitallisia kestävyysvaikutuksia kuvaavat indikaattorit, ja niiden arvoja ja muutoksia on seurattu kvartaaleittain. Indikaattorien tasot vuonna 2024 on esitetty kohdassa ”kestävyysindikaattorit ovat suorituneet?”.

Sijoitustoiminnassa on huomioitu pääasialliset haitalliset vaikutukset kestävyystekijöihin mm. poissulkemalla tiettyjä toimialoja kokonaan sijoitusvaruudesta, ja valitsemalla sijoituskohteiksi yhtiöitä, jotka pärjäävät ESG-arvioinnissa verrokkiavaruutta paremmin tai vähintään yhtä hyvin.

Tiedot pääasiallisten haitallisten vaikutusten huomiointista kestävyystekijöihin raportoidaan vuosittain erikseen raportissa, joka julkaistaan Fourtonin verkkosivulla kesäkuun 2025 loppuun mennessä.



Mitkä ovat olleet tämän rahoitustuotteen merkittävimmät sijoitukset?

Suurimmat sijoitukset 31.12.2024	Ala	%:a varoista	Maa
TRIP.COM GROUP LTD	Kulutustuotteet	5,81 %	Kiina
TENCENT HOLDINGS	Viestintäpalvelut	4,78 %	Kiina
TAIWAN SEMICONDUCTOR MANUFAC	Tietotekniikka	4,76 %	Taiwan
ALIBABA GROUP HOLDING LTD	Kulutustuotteet	4,43 %	Kiina
BYD CO LTD-H	Kulutustuotteet	4,21 %	Kiina
CONTEMPORARY AMPEREX TECHN-A	Teollisuus	4,06 %	Kiina
MEDIATEK INC	Tietotekniikka	3,85 %	Taiwan
MEITUAN-CLASS B	Kulutustuotteet	3,81 %	Kiina
ICICI BANK LTD	Rahoitus	3,34 %	Intia
HANA FINANCIAL GROUP	Rahoitus	3,22 %	Etelä-Korea
STATE BANK OF INDIA	Rahoitus	3,09 %	Intia
AIA GROUP LTD	Rahoitus	3,03 %	Kiina
NAVER CORP	Viestintäpalvelut	3,00 %	Etelä-Korea
HD HYUNDAI ELECTRIC CO LTD	Teollisuus	2,89 %	Etelä-Korea
SK HYNIX INC	Tietotekniikka	2,79 %	Etelä-Korea

Luettelo sisältää sijoitukset, jotka muodostavat suurimman osuuden rahoitustuotteen sijoituksista viitekaudella, joka on: 2024



Mikä on ollut kestävyteen liittyvien sijoitusten osuus?

Kestävien sijoitusten osuus on ollut keskimäärin 23,7 % rahaston varoista, ja ne ovat edistäneet ympäristöllisiä ja/tai yhteiskunnallisia tavoitteita seuraavasti:

Kestävien sijoitusten osuus keskimäärin katsauskauden aikana:

Edistää ympäristöllisiä tavoitteita	Edistää yhteiskunnallisia ja ympäristöllisiä tavoitteita	Edistää yhteiskunnallisia tavoitteita	Kestävät sijoitukset yhteensä
22,2 %	0,0 %	1,6 %	23,7 %

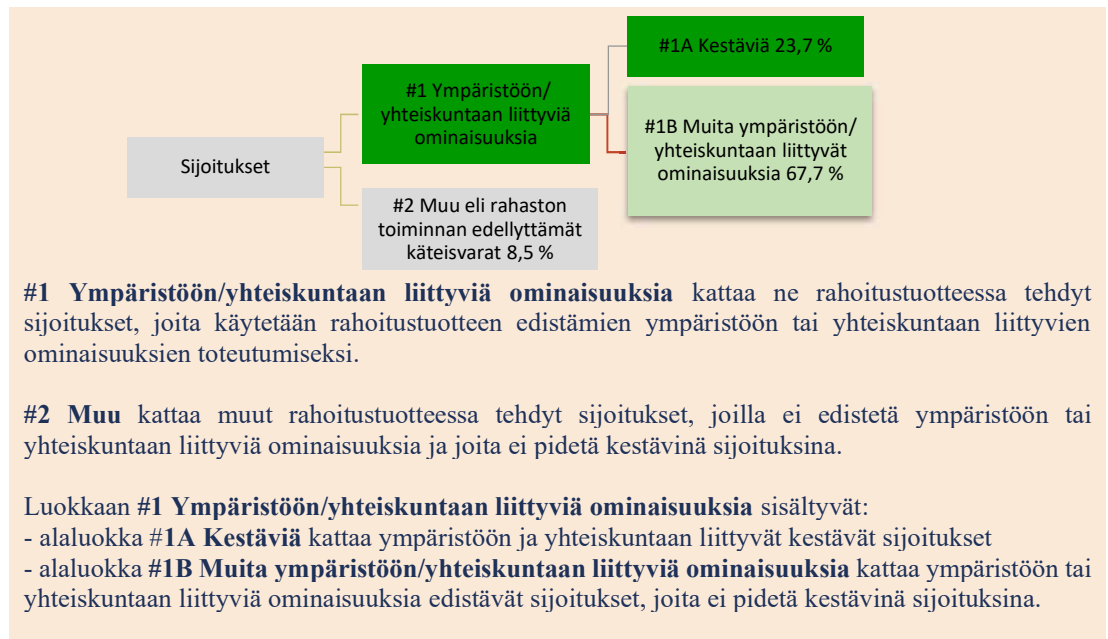
● Mikä on ollut varojen allokointi?

Rahasto ei ole sitoutunut vähimmäisosuuteen kestävien sijoitusten osalta, mutta rahaston sijoitusten joukossa on ollut kategorian #1A kestäviä sijoituksia keskimäärin 23,7 %.

Rahasto on sijoittanut keskimäärin 67,7 % sijoituskohteisiin, jotka luetaan kategoriaan #1B, sillä vaikka ne edistävät ympäristöllisiä ja/tai yhteiskunnallisia ominaisuuksia, ne eivät välttämättä täytä EU:n sääntelyssä esitettyä kestävä sijoituksen määritelmää.

Kategoriaan #2 Muu luetaan rahaston toiminnan edellyttämät käteisvarat, joiden osuus varoista on ollut keskimäärin 8,5 %.

Varojen allokointi kuvaa tiettyihin omaisuuseriin tehtyjen sijoitusten osuutta.



● Millä talouden aloilla sijoituksia on tehty?

Rahastolla on ollut sijoituksia seuraavilla toimialoilla: Raaka-aineet, Teollisuus, Kiinteistöt, Energia, Päivittäiset kulutustuotteet, Kestokulutustuotteet, Tietotekniikka, Rahoitus, Terveystieteet, Viestintäpalvelut ja Energia- ja Vesihuoltoinfrastruktuuri.



Missä määrin kestävät sijoitukset, joilla on ympäristötavoite, ovat olleet EU:n luokitusjärjestelmän mukaisia?

Rahastolla on ollut kestäviä sijoituksia, joilla on ympäristötavoite, mutta EU:n luokitusjärjestelmän mukaista tietoa niiden toiminnasta ei ole saatavilla. Näin ollen sijoituskohteiden ei voida katsoa olevan EU:n luokitusjärjestelmän mukaisia, vaikka tosiasiallisesti niiden toiminta saattaa täyttää EU:n luokitusjärjestelmän mukaiset kriteerit.

● Onko rahoitustuotteessa sijoitettu EU:n luokitusjärjestelmän mukaisiin fossiiliseen kaasuun ja /tai ydinenergiaan liittyviin toimintoihin¹?

Kyllä.

Fossiiliseen kaasuun

Ydinenergiaan

Ei.

Rahaston sijoituskohteista ei ole saatavilla EU:n luokitusjärjestelmän mukaista tietoa liittyen kaasuun ja /tai ydinenergiaan liittyviin toimintoihin.

¹ Fossiiliseen kaasuun ja/tai ydinenergiaan liittyvät toiminnot ovat EU:n luokitusjärjestelmän mukaisia vain, jos ne edistävät ilmastonmuutoksen rajoittamista ("ilmastonmuutoksen hillintä") eivätkä aiheuta merkittävää haittaa EU:n luokitusjärjestelmän tavoitteille – ks. selittävä huomautus vasemmanpuoleisessa marginaalissa. EU:n luokitusjärjestelmän mukaisten fossiiliseen kaasuun ja ydinenergiaan liittyvien taloudellisten toimintojen kriteerit vahvistetaan komission delegoidussa asetuksessa (EU) 2022/1214.

EU:n luokitusjärjestelmän noudattamiseksi **fossiilista kaasua** koskeviin kriteereihin sisältyy päästörajoituksia ja siirtyminen täysin uusiutuvaan energiaan tai vähähiilisiin polttoaineisiin vuoden 2035 loppuun mennessä.

Ydinenergian osalta kriteereihin sisältyy kattavat turvallisuutta ja ydinjätehuoltoa koskevat säännöt.

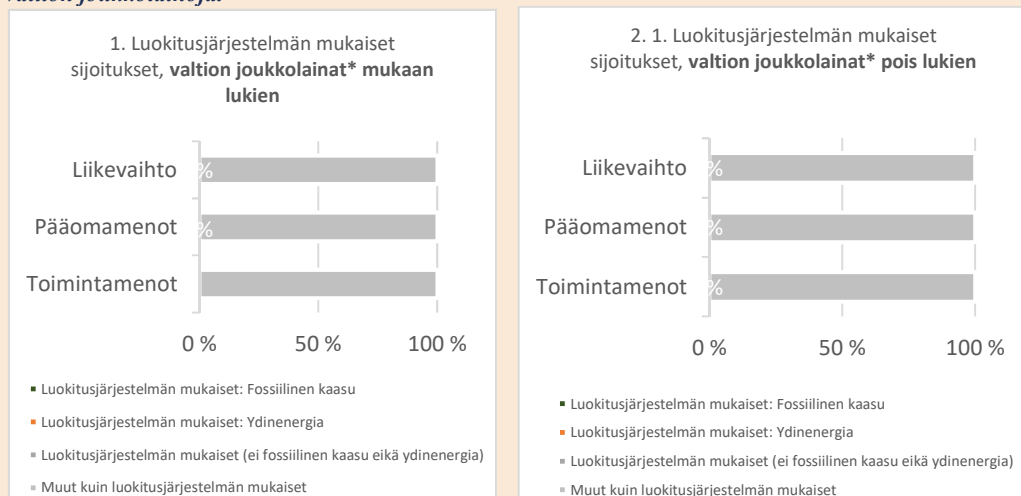
Mahdollistavat toiminnot mahdollistavat suoraan sen, että muilla toiminnoilla edistetään merkittävästi ympäristö-tavoitetta.

Siirtymätoiminnot ovat toimintoja, joille ei ole vielä saatavilla vähähiilisiä vaihtoehtoja, ja muun muassa niiden kasvihuonekaasupäästöt vastavat parasta suorituskykyä.

Luokitusjärjestelmän mukaiset toiminnot ilmaistaan osuutena seuraavista:

- **liikevaihto**, joka vastaa sijoituskohteena olevien yritysten vihreistä toiminnoista saatavien tulojen osuutta
- **pääomamenot** (CapEx), jotka osoittavat sijoituskohteena olevien yritysten tekemät vihreät sijoitukset, joiden tavoitteena on esimerkiksi vihreään talouteen siirtyminen
- **toimintamenot** (OpEx), jotka heijastavat sijoituskohteena olevien yritysten vihreitä operatiivisia toimintoja.

Seuraavissa kaavioissa esitetään vihreällä EU:n luokitusjärjestelmän mukaisten sijoitusten vähimmäisprosenttiosuus. Koska ei ole olemassa asianmukaista menetelmää, jolla voitaisiin määrittää, ovatko valtion joukkolainat* luokitusjärjestelmän mukaisia, ensimmäisessä kaaviossa luokitusjärjestelmän mukaisuus esitetään kaikista rahoitustuotteen sijoituksista, valtion joukkolainat mukaan lukien, kun taas toisessa kaaviossa mukaisuus esitetään rahoitustuotteen sijoituksista ilman valtion joukkolainoja.



*Näissä kaavioissa "valtion joukkolainat" koostuvat kaikista valtiovastuista.

● Mikä on ollut siirtymätoimintoihin ja mahdollistaviin toimintoihin tehtyjen sijoitusten osuus?

Rahastolla on ollut kestäviä sijoituksia, joilla on ympäristötavoite, mutta EU:n luokitusjärjestelmän mukaista tietoa siirtymätoimintoihin ja mahdollistaviin toimintoihin liittyen ei ole luotettavasti saatavilla.



Mikä on ollut sellaisten ympäristötavoitetta edistävien sijoitusten osuus, jotka eivät ole EU:n luokitusjärjestelmän mukaisia?

Rahastolla on ollut kestäviä sijoituksia keskimäärin 23,7 %, ja nämä eivät ole EU:n luokitusjärjestelmän mukaisia. Rahaston kestävästä sijoituksista ympäristöllisiä tavoitetta edistävien kestävien sijoitusten osuus on ollut yhteensä keskimäärin 22,2 %.

Kestävien sijoitusten osuus keskimäärin katsauskauden aikana:

Edistää ympäristöllisiä tavoitteita	Edistää yhteiskunnallisia ja ympäristöllisiä tavoitteita	Edistää yhteiskunnallisia tavoitteita	Kestävät sijoitukset yhteensä
22,2 %	0,0 %	1,6 %	23,7 %



Mikä on ollut yhteiskunnan kannalta kestävien sijoitusten osuus?

Rahastolla on ollut kestäviä sijoituksia keskimäärin 23,7 %, ja nämä eivät ole EU:n luokitusjärjestelmän mukaisia. Rahaston kestävästä sijoituksista yhteiskunnallista tavoitetta edistävien kestävien sijoitusten osuus on ollut yhteensä keskimäärin 0,0 %.



ovat kestäviä sijoituksia, joilla on ympäristötavoite ja joissa ei oteta huomioon asetuksen (EU) 2020/852 mukaisia ympäristön kannalta kestäviä taloudellisia toimintoja koskevia kriteerejä.

Kestävien sijoitusten osuus keskimäärin katsauskauden aikana:

Edistää ympäristöllisiä tavoitteita	Edistää yhteiskunnallisia ja ympäristöllisiä tavoitteita	Edistää yhteiskunnallisia tavoitteita	Kestävät sijoitukset yhteensä
22,2 %	0,0 %	1,6 %	23,7 %



Mitkä sijoitukset ovat sisältyneet kohtaan ”Muu”, mikä on ollut niiden tarkoitus ja onko sovellettu ympäristöön liittyviä tai yhteiskunnallisia vähimmäistason suoja-toimia?

Kohtaan ”Muu” on luokiteltu rahaston toiminnan edellyttämät käteisvarat, joiden osuus varoista on ollut keskimäärin 8,5 %. Käteisvarat täyttävät ympäristöön ja yhteiskuntaan liittyvät vähimmäistason suoja-toimet.



Mitä toimia on toteutettu ympäristöön tai yhteiskuntaan liittyvien ominaisuuksien toteutumiseksi viitekaudella?

Rahasto ei ole katsauskaudella osallistunut yhtiökokouksiin. Vaikuttamistapaamisia rahaston sijoituskohteina olevien yhtiöiden kanssa on ollut 4 kpl katsauskauden aikana.